



# Rapport annuel 2006





# Table des matières

Ordre du jour.....	page 3
Procès-Verbal Assemblée Générale Annuelle 2005..	page 4
Bilan 2006.....	page 9
Rapport du Président.....	Page 19
Rapport Technique .....	page 22
Rapport financier annuel .....	ANNEXE



Lundi le 23 octobre 2006 à 19h15

# Assemblée Générale

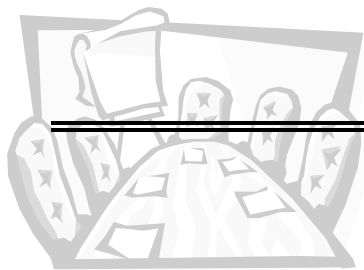
Conseil Sport loisir de l'Estrie

## ORDRE DU JOUR

1. Ouverture de l'assemblée
2. Vérification des présences
3. Appel des présences
4. Lecture et adoption du procès-verbal de l'AGA 2005
5. Suite du procès-verbal
6. Communiqués
7. Rapport de la présidence
8. Rapport financier
9. Différents rapports
10. Amendements aux statuts et règlements
11. Élection de la présidence et de la trésorerie
  - 11.1. Nomination du président d'élection
  - 11.2. Nomination d'un secrétaire d'élection
  - 11.3. Élections
12. Nomination d'un vérificateur
13. Affaires nouvelles
14. Levée de l'Assemblée



5182 Bl. Bourque  
 Rock Forest (Québec), J1N 1H4  
 Tél. : (819) 864-1322  
 Fax : (819) 864-1864



## PROGÈS-VERBAL

# ASSEMBLÉE GÉNÉRALE ANNUELLE 2005

Étaient présents le 24 octobre 2005 au 5182 Boulevard Bourque à Rock Forest, 19h15

Sylvain Proteau	Président	Caroline Arguin	Haut St-François
André Gagnon	Dir. Tech.	Luc Langlois	ASM Magog
Charles Saulnier	Dir. admin.	Jacques L'Heureux	Trésorier
Jean-Pierre Proulx	Vice-président	Christian Carrière	ASM Magog
André Cabana	Les Verts	Jean-Yves Berdouté	Phénix de Stoke
Alain Tessier	Secrétaire		
Louis Deslauriers	ASFCC		
Richard Hébert	ASFCC		
Lousi Boudreault	ASFCC		
René Lapointe	Bromptonville		

### GÉNÉRALITÉS

#### 1 : Ouverture de l'assemblée : 19h30

M. Sylvain Proteau préside l'assemblée et souhaite la bienvenue.  
 proposée par Jean-Pierre Proulx

**AGA0501** approuvée par Luc Langlois

Adopté à l'unanimité

## **2 : Vérification des présences**

Une feuille circule parmi les gens pour inscription des présences.

## **3 : Appel des présences**

Les lettres de créances sont recueillies et comptabilisées. Tous les membres présents sont en règle et ont droit de vote.

## **4 : Adoption du procès-verbal de l'assemblée générale annuelle 2004**

Le procès-verbal de l'Assemblée générale annuelle 2004 est adopté tel quel.

**AGA0502**

proposé par Caroline Arguin

approuvé par Jacques L'Heureux

**Adopté à l'unanimité**

## **5 : Suite au procès-verbal**

Aucune suite au procès-verbal n'est abordée.

## **6 : Communiqués**

Aucun communiqué particulier n'est discuté.

## **7 : Rapport de la présidence**

M.Sylvain Proteau présente son rapport de l'année 2005. Il a fait un bref résumé de l'année qui vient de se terminer. Il souligne le travail effectué par le personnel qui a pris la relève cette année. Un projet de tutorat pour entraîneurs y est aussi mentionné. Aucune question n'est posée suite à ce rapport.

## **8 : Rapport financier**

M. Jacques L'Heureux fait la lecture du rapport financier. Quelques questions portent sur les salaires, les comptes à recevoir et les montants d'affiliation. Il est proposé d'adopter les états financiers tels que présentés.

## **9 : Différents Rapports**

M. Gagnon lit le rapport technique 2005. Le comparatif entre les objectifs du plan d'action 2005-2008, adopté cette année, et les résultats obtenus est présenté.

M. Charles Saulnier lit le bilan 2005. Il y est fait état des résultats au niveau du registrariat, des communications et des compétitions. Le rapport des activités du comité de discipline est aussi présenté.

Aucun rapport du CRA n'est présenté et le responsable du CRA n'est pas présent à l'assemblée.

## **10 : Amendements aux statuts et règlements**

Il est proposé que l'Assemblée générale entérine toutes les décisions et gestes du C.A. pour l'année fiscale 2004-2005 ainsi que les amendements aux règlements généraux.

**AGA0503**

Proposé par Luc Langlois

Appuyé par Jean-Yves Berdouté

**Adopté à l'unanimité**

## **11 : Élections des membres du C.E.**

M. Proteau est élu président d'élection et M. Saulnier, secrétaire d'élection.

M. L'Heureux propose M. Jean-Pierre Proulx pour le poste de vice-président, qui accepte.

M. Proulx est élu vice-président par acclamation.

M. Proulx propose M. Alain Tessier pour le poste de secrétaire, qui accepte.

M. Tessier est élu secrétaire par acclamation.

### **12 : Nomination d'un vérificateur**

Il est proposé que l'AGA délègue le pouvoir de vérifier les comptes de l'ARS au prochain Conseil d'administration.

**AGA0504**

Proposé par Luc Langlois

Appuyé par Jean-Yves Berdouté

**Adopté à l'unanimité**

### **13 : Affaires nouvelles**

M. Deslauriers aborde la Ligue de soccer de l'Estrie. Il souligne que pour sa part, les échos reçus sur la première année d'activités sont très positifs, que les entraîneurs ont apprécié le cahier de Ligue remis au début de l'année et que le service offert par les employés de l'ARS et de la Ligue a été plus que satisfaisant. Diverses suggestions sur la manière de présenter l'horaire, sur la tenue des éliminatoires et la pertinence du festival en U10, l'intégration des tournois régionaux à l'horaire remis aux entraîneurs et certaines modifications aux règlements sont discutées.

M. Langlois souligne qu'il faudrait prévoir, en plus de projets pour les entraîneurs, un budget pour rémunérer un responsable d'arbitrage afin que les mandats qui lui sont attribués puissent être réalisés.

**14 : Levée de l'assemblée**

La levée de l'assemblée est proposée à 21h05

**AGA0505**      Proposée par Caroline Arguin  
                  Approuvée par René Lapointe

**Adoptée à l'unanimité**







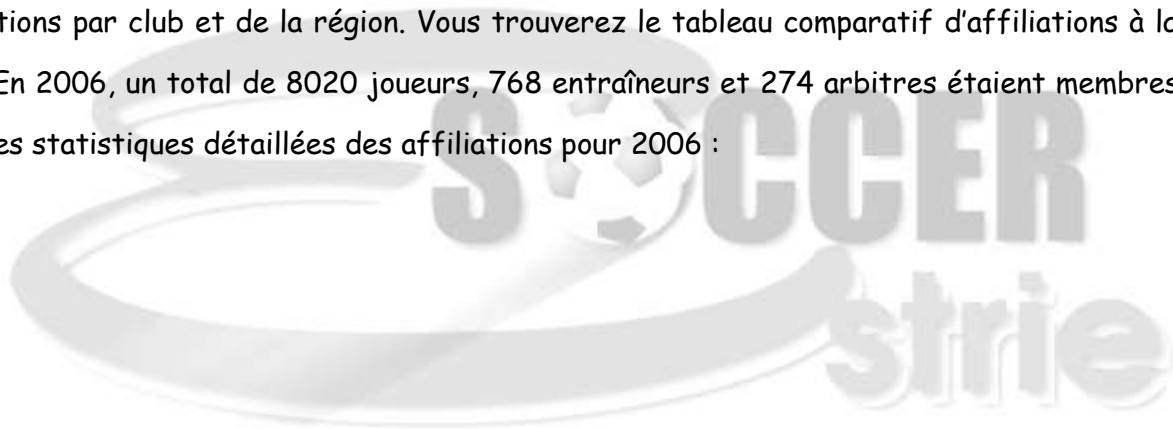
# Bilan 2006



Bonjour à tous,

Après trois ans à titre de directeur administratif, je peux dresser un bilan comparatif de cette année avec 2004 et 2005 pour voir l'évolution et les tendances au niveau registrariat et compétitions. Vous trouverez dans ce bilan les réussites et insuccès sur les dossiers dont j'avais la responsabilité, soit le registrariat, la tenue de comptes, les compétitions et les communications.

D'abord, la FSQ avait adopté l'utilisation du système PTS Registrariat à l'échelle provinciale. Du fait que la majorité des cas problèmes avaient été réglés en 2005, puisque la région avait déjà adopté le système, la tâche de registrariat s'est déroulé sans anicroche notable. Un bilan des affiliations par club a été fourni en août à chaque club et comme ceux-ci entrent leurs données dans le système et nous communiquent les erreurs en cours d'année, la marge d'erreur est quasi nulle quant au total des affiliations par club et de la région. Vous trouverez le tableau comparatif d'affiliations à la fin de ce bilan. En 2006, un total de 8020 joueurs, 768 entraîneurs et 274 arbitres étaient membres de l'ARS. Voici les statistiques détaillées des affiliations pour 2006 :



Catégorie/club	Haut St-François		Bromptonville		Coaticook		Danville - Asbestos		Fleurimont		Magog		Richmond		Rock Forest		St-Élie		Stoke		Sherbrooke		Windsor		
	F	M	F	M	F	M	F	M	F	M	F	M	F	M	F	M	F	M	F	M	F	M	F	M	
U4	4	8	3	2	3	5	3	8	0	0	6	8	0	0	2	0	2	3	0	0	0	0	2	4	
U5	9	21	11	11	14	21	5	12	18	34	17	37	5	2	35	65	16	28	0	0	55	103	1	4	
U6	9	23	10	12	11	31	10	10	23	40	21	46	4	7	47	89	21	36	0	0	57	128	5	6	
U7	11	19	3	10	16	42	5	16	22	40	26	38	5	10	44	78	15	34	1	9	51	139	2	5	
U8	12	19	11	4	10	26	4	14	24	29	12	49	1	8	39	73	20	22	7	9	72	147	1	9	
U9	17	18	4	16	19	33	8	7	24	24	20	42	1	8	49	59	18	35	5	8	79	142	2	10	
U10	22	19	9	12	16	14	4	11	20	35	23	36	2	4	48	53	21	29	2	7	104	140	3	5	
U11	8	14	12	9	18	34	5	11	32	20	30	31	7	0	53	57	18	24	1	13	91	120	2	11	
U12	11	11	5	10	7	15	7	10	33	14	17	30	12	1	42	53	13	30	5	2	99	105	7	13	
U13	7	9	9	8	22	9	12	8	24	19	13	23	9	13	40	42	14	20	7	5	100	88	12	4	
U14	10	8	7	9	23	5	6	4	29	15	15	10	10	9	26	28	15	17	5	6	88	69	4	3	
U15	2	0	7	13	12	7	11	15	15	18	12	20	10	9	20	15	8	14	1	10	72	60	9	2	
U16	9	0	8	5	8	9	5	2	23	16	7	15	10	7	14	5	3	6	3	4	55	48	8	1	
U17	3	0	10	12	3	1	0	0	20	4	13	1	9	2	8	3	0	3	11	15	23	17	0	4	
U18	1	0	7	4	6	1	0	0	11	1	6	1	8	0	10	3	0	3	1	2	19	14	0	2	
AA Juvénile												14										54	86		
AAA Juvénile																						16	45		
Senior A				36	18	18	0	19	8	54	20	18	17	0	19	52	0	47	0	17	0	77	0	0	
Senior AA																						16	16		
Senior + (parents)	1	7	4	15	4	30			17	50	2	14								13	27	170	184	6	20
Entraîneurs	20		25		46		22		50		46		24		80		54		15		280		27		
Arbitres	9		10		21		15		20		16		7		29		18		4		73		13		
TOTAL joueurs	136	176	120	188	210	301	85	147	343	413	260	433	110	80	496	675	184	351	62	134	1221	1728	64	103	
TOTAL entraîneurs	29		23		58		24		51		88		17		83		67		16		299		13		
TOTAL arbitres	9		11		17		17		27		27		6		30		9		5		100		11		
Total membres	350		342		586		273		834		808		213		1284		611		217		3348		191		
Total joueurs	312		308		511		232		756		693		190		1171		535		196		2949		167		

Le tableau suivant compare les affiliations par catégorie et par club entre 2005 et 2006 :

Catégorie/club	Haut St- François		2005		Écart		Bromptonville		2005		Écart		Coaticook		2005		Écart		Danville - Asbestos		2005		Écart	
	F	M	F	M	F	M	F	M	F	M	F	M	F	M	F	M	F	M	F	M	F	M	F	M
U4	4	8	0	0	4	8	3	2	1	0	2	2	3	5	1	3	2	2	3	8	1	3	2	5
U5	9	21	0	0	9	21	11	11	6	15	5	-4	14	21	4	16	10	5	5	12	3	5	2	7
U6	9	23	0	2	9	21	10	12	4	12	6	0	11	31	16	31	-5	0	10	10	5	11	5	-1
U7	11	19	5	7	6	12	3	10	5	10	-2	0	16	42	8	22	8	20	5	16	6	12	-1	4
U8	12	19	13	17	-1	2	11	4	12	17	-1	-13	10	26	13	30	-3	-4	4	14	3	7	1	7
U9	17	18	14	21	3	-3	4	16	14	14	-10	2	19	33	10	19	9	14	8	7	6	12	2	-5
U10	22	19	7	11	15	8	9	12	16	11	-7	1	16	14	15	36	1	-22	4	11	8	14	-4	-3
U11	8	14	9	11	-1	3	12	9	4	13	8	-4	18	34	8	18	10	16	5	11	8	21	-3	-10
U12	11	11	6	11	5	0	5	10	6	9	-1	1	7	15	22	20	-15	-5	7	10	12	14	-5	-4
U13	7	9	11	5	-4	4	9	8	7	15	2	-7	22	9	23	11	-1	-2	12	8	8	8	4	0
U14	10	8	2	3	8	5	7	9	2	14	5	-5	23	5	12	15	11	-10	6	4	9	19	-3	-15
U15	2	0	6	0	-4	0	7	13	9	5	-2	8	12	7	15	10	-3	-3	11	15	5	3	6	12
U16	9	0	5	0	4	0	8	5	7	11	1	-6	8	9	3	4	5	5	5	2	10	5	-5	-3
U17	3	0	0	0	3	0	10	12	0	1	10	11	3	1	9	1	-6	0	0	0	5	2	-5	-2
U18	1	0	0	0	1	0	7	4	0	1	7	3	6	1	5	9	1	-8	0	0	2	8	-2	-8
AA Juvénile					0	0					0	0					0	0					0	0
AAA Juvénile					0	0					0	0					0	0					0	0
Senior A					0	0	36		18	0	18	18	18		21	18	-3	0	19	10	13	-10	6	
Senior AA					0	0					0	0					0	0					0	0
Senior + (parents)	1	7	3	17	-2	-10	4	15	1	34	3	-19	4	30	22	8	-18	22			1	0	-1	
Entraîneurs	29		20		9		23		25		-2		58		46		12		24		22		2	
Arbitres	9		9		0		11		10		1		17		21		-4		17		15		2	
TOTAL joueurs	136	176	81	105	55	71	120	188	94	200	26	-12	210	301	186	274	24	27	85	147	101	158	-16	-11
TOTAL entraîneurs	29		20		9		23		25		-2		58		46		12		24		22		2	
TOTAL arbitres	9		9		0		11		10		1		17		21		-4		17		15		2	
Total membres	350		215		135		342		329		13		586		527		59		273		296		-23	
Total joueurs	312		186		126		308		294		14		511		460		51		232		259		-27	

Catégorie/club	Fleurimont		2005		Écart		Magog		2005		Écart		Richmond		2005		Écart		Rock Forest		2005		Écart	
	F	M	F	M	F	M	F	M	F	M	F	M	F	M	F	M	F	M	F	M	F	M	F	M
U4	0	0	0	0	0	0	6	8	0	4	6	4	0	0	0	0	0	0	2	0	0	0	2	0
U5	18	34	23	41	-5	-7	17	37	13	40	4	-3	5	2	4	3	1	-1	35	65	32	57	3	8
U6	23	40	13	36	10	4	21	46	18	30	3	16	4	7	6	5	-2	2	47	89	39	78	8	11
U7	22	40	22	33	0	7	26	38	13	45	13	-7	5	10	4	8	1	2	44	78	38	86	6	-8
U8	24	29	22	28	2	1	12	49	12	38	0	11	1	8	2	9	-1	-1	39	73	39	65	0	8
U9	24	24	19	38	5	-14	20	42	19	42	1	0	1	8	4	6	-3	2	49	59	40	46	9	13
U10	20	35	20	26	0	9	23	36	28	38	-5	-2	2	4	7	2	-5	2	48	53	54	58	-6	-5
U11	32	20	38	33	-6	-13	30	31	18	48	12	-17	7	0	8	6	-1	-6	53	57	50	57	3	0
U12	33	14	29	15	4	-1	17	30	14	29	3	1	12	1	9	8	3	-7	42	53	45	50	-3	3
U13	24	19	31	18	-7	1	13	23	19	16	-6	7	9	13	12		-3	13	40	42	27	34	13	8
U14	29	15	10	17	19	-2	15	10	12	32	3	-22	10	9	11	7	-1	2	26	28	19	18	7	10
U15	15	18	27	17	-12	1	12	20	9	17	3	3	10	9	11	4	-1	5	20	15	18	11	2	4
U16	23	16	26	16	-3	0	7	15	8	11	-1	4	10	7	7	10	3	-3	14	5	13	10	1	-5
U17	20	4	14	5	6	-1	13	1	0	0	13	1	9	2	8	0	1	2	8	3	15	0	-7	3
U18	11	1	7	7	4	-6	6	1	1	0	5	1	8	0	8	0	0	0	10	3	8	0	2	3
AA Juvénile					0	0		14			0	14					0	0					0	0
AAA Juvénile					0	0					0	0					0	0					0	0
Senior A	8	54		18	8	36	20	18	21	24	-1	-6	17	0			17	0	19	52	32	41	-13	11
Senior AA					0	0					0	0					0	0					0	0
Senior + (parents)	17	50	17	56	0	-6	2	14	3	13	-1	1					0	0					0	0
Entraîneurs	51		50		1		88		46		42		17		24		-7		83		80		3	
Arbitres	27		20		7		27		16		11		6		7		-1		30		29		1	
TOTAL joueurs	343	413	318	404	25	9	260	433	208	427	52	6	110	80	101	68	9	12	496	675	469	611	27	64
TOTAL entraîneurs	51		50		1		88		46		42		17		24		-7		83		80		3	
TOTAL arbitres	27		20		7		27		16		11		6		7		-1		30		29		1	
Total membres	834		792		42		808		697		111		213		200		13		1284		1189		95	
Total joueurs	756		722		34		693		635		58		190		169		21		1171		1080		91	

Catégorie/club	St-Élie		2005		Écart		Stoke		2005		Écart		Sherbrooke		2005		Écart		Windsor		2005		Écart		
	F	M	F	M	F	M	F	M	F	M	F	M	F	M	F	M	F	M	F	M	F	M	F	M	
U4	2	3	0	2	2	1	0	0	0	0	0	0	0	0	0	0	0	0	0	2	4	6	9	-4	-5
U5	16	28	10	17	6	11	0	0	0	0	0	0	55	103	42	107	13	-4	1	4	9	13	-8	-9	
U6	21	36	13	24	8	12	0	0	0	0	0	0	57	128	57	127	0	1	5	6	5	5	0	1	
U7	15	34	19	27	-4	7	1	9	6	9	-5	0	51	139	62	144	-11	-5	2	5	5	8	-3	-3	
U8	20	22	17	32	3	-10	7	9	2	7	5	2	72	147	69	150	3	-3	1	9	3	10	-2	-1	
U9	18	35	16	30	2	5	5	8	0	0	5	8	79	142	98	132	-19	10	2	10	7	7	-5	3	
U10	21	29	15	20	6	9	2	7	0	13	2	-6	104	140	62	86	42	54	3	5	10	14	-7	-9	
U11	18	24	10	29	8	-5	1	13	4	1	-3	12	91	120	89	84	2	36	2	11	17	14	-15	-3	
U12	13	30	11	24	2	6	5	2	6	4	-1	-2	99	105	79	89	20	16	7	13	12	11	-5	2	
U13	14	20	15	18	-1	2	7	5	6	7	1	-2	100	88	94	88	6	0	12	4	7	15	5	-11	
U14	15	17	7	14	8	3	5	6	2	6	3	0	88	69	72	73	16	-4	4	3	10	8	-6	-5	
U15	8	14	4	0	4	14	1	10	5	6	-4	4	72	60	68	52	4	8	9	2	12	4	-3	-2	
U16	3	6	7	0	-4	6	3	4	8	11	-5	-7	55	48	41	22	14	26	8	1	5	8	3	-7	
U17	0	3	8	0	-8	3	11	15	10	0	1	15	23	17	31	15	-8	2	0	4	3	1	-3	3	
U18	0	3	2	1	-2	2	1	2	5	1	-4	1	19	14	30	18	-11	-4	0	2	5	0	-5	2	
AA Juvénile					0	0					0	0	54	86	54	114	0	-28					0	0	
AAA Juvénile					0	0					0	0	16	45	15	46	1	-1					0	0	
Senior A	0	47		45	0	2	0	17		18	0	-1	0	77		129	0	-52	0	0		25	0	-25	
Senior AA					0	0					0	0	16	16	9	18	7	-2					0	0	
Senior + (parents)					0	0	13	27	6	13	7	14	170	184	154	154	16	30	6	20	5	10	1	10	
Entraîneurs	67		54		13		16		15		1		299		280		19		13		27		-14		
Arbitres	9		18		-9		5		4		1		100		73		27		11		13		-2		
TOTAL joueurs	184	351	154	283	30	68	62	134	60	96	2	38	1221	1728	1126	1648	95	80	64	103	121	162	-57	-59	
TOTAL entraîneurs	67		54		13		16		15		1		299		280		19		13		27		-14		
TOTAL arbitres	9		18		-9		5		4		1		100		73		27		11		13		-2		
Total membres	611		509		102		217		175		42		3348		3127		221		191		323		-132		
Total joueurs	535		437		98		196		156		40		2949		2774		175		167		283		-116		

La baisse des affiliations à Windsor est principalement due au conflit de travail entre la Ville et le syndicat des employés, qui a interdit l'accès aux gymnases et terrains jusqu'en juin et a compromis la saison de ce club. Sinon, le club de Danville-Asbestos est le seul à afficher une diminution de son nombre total de joueurs. On remarque que le nombre d'affiliations dans les catégories U11 et moins sont ceux qui affichent les plus fortes hausses, et cela est une tendance de tous les clubs. L'accent devra donc être mis sur la rétention des joueurs en soccer à 11, puisque plusieurs catégories affichent des diminutions d'inscriptions en 2006.

Finalement, nous avons travaillé d'arrache-pied encore cette année pour améliorer davantage les communications entre l'ARS, ses membres et les médias. Le site web a été visité à profusion, comme le montre le tableau suivant :

Summary by Month										
Month	Daily Avg				Monthly Totals					
	Hits	Files	Pages	Visits	Sites	KBytes	Visits	Pages	Files	Hits
<a href="#">Oct 2006</a>	5445	3133	393	108	1567	1630000	2054	7480	59539	103456
<a href="#">Sep 2006</a>	8993	5143	485	169	3257	4502906	5091	14560	154307	269810
<a href="#">Aug 2006</a>	18752	10096	1331	350	6274	9549460	10866	41286	312983	581327
<a href="#">Jul 2006</a>	14514	8071	931	239	4536	9493949	7419	28868	250231	449962
<a href="#">Jun 2006</a>	12391	8242	685	213	3351	6623138	5552	17814	214313	322184
<b>Totals</b>						<b>31799453</b>	<b>30982</b>	<b>110008</b>	<b>991373</b>	<b>1726739</b>

La pointe de consultation a été le mois d'août, avec près de 11000 visites au total. Le nombre de visites est supérieur de 2000 à celui de 2005 pour les cinq mois affichés.

Nous avons poursuivi la production du Coup d'envoi, journal bimensuel de l'ARS, qui est diffusé à tous les membres dont nous avons le courriel ainsi qu'aux médias régionaux. Notre conférence de presse d'amorce de la saison a été un succès cette année encore, avec 3 médias régionaux présents, trois entrevues à la radio, des articles dans la Tribune et la Nouvelle et la présence d'une trentaine de représentants du soccer et de nos partenaires. Évidemment, la tenue du Tournoi des Sélections régionales nous a aussi permis de faire parler de soccer dans les journaux, avec un article quotidien dans la Tribune et l'envoi des classements et résultats à tous les jours aux médias écrits et électroniques de la région.

Enfin, pour une troisième année, l'Impact de Montréal a disputé un match à Sherbrooke, le 27 août dernier. Malgré la pluie, 6500 personnes se sont déplacées pour assister à la victoire de l'Impact. La vente de billets a été moins fructueuse que lors des deux éditions précédentes et le comité organisateur veut mousser l'événement dès janvier pour assurer une foule record en 2007.

Au niveau des compétitions, l'utilisation de PTS Ligue a permis des mises à jour rapides des classements et statistiques, et les intervenants l'ont pour la plupart apprécié. Les remises de match ont été nombreuses (267 matchs sur 1699 à l'heure), et ce malgré le fait qu'aucune demande de changement de match n'était acceptée dans la saison! Les mois de mai et juin ont vu plusieurs matchs remis, ce qui ne nous a pas permis d'atteindre notre objectif de faire jouer le plus possible un match par semaine aux équipes dans plusieurs catégories. Le taux de matchs remis a été de 15,7%, inférieur à 2005, mais toujours trop élevé pour que les calendriers soient le plus fixes possible. La gestion des remises de match a été le dossier le plus lourd, le début de saison s'étant bien déroulé, mais les remises tardant après le 15 juillet, beaucoup de matchs ont été repris en août et septembre. Les retards survenaient surtout lorsque les équipes ne s'entendaient pas sur une date de reprise. Le responsable des compétitions devra impérativement respecter le délai maximal de 5 jours pour fixer une reprise afin d'améliorer le service dans le futur. Un total de 48 matchs ont été déclarés forfait dans la saison, dont 18 pour cause de joueur inéligible. Cela représente près de 3% des matchs du championnat et, bien que cela soit inférieur à 2005, cela a encore une influence importante sur le



championnat dans certaines divisions. La Ligue de soccer de l'Estrie, qui regroupait les catégories juvéniles et senior, était dans la première année de la réforme des compétitions régionales. 202 équipes étaient originellement inscrites, dont 2 qui se sont retirées dans les premières semaines d'activité. Cette ligue regroupait des équipes de niveau A, 2<sup>e</sup> et 3<sup>e</sup> division. En U10, tout comme en 2004, un festival remplaçait les éliminatoires afin de minimiser l'esprit de compétition chez les jeunes qui en sont à leur première expérience au niveau régional. Ce festival a été tenu en début de saison et en fin d'année et chaque enfant a reçu un ballon #1 en cadeau, ce qui fut grandement apprécié des quelque 700 participants. Le tableau suivant compare les classes des équipes de 2003 à 2005 :

Club	Nombre de joueurs	équipes A/AA/AAA	2005	2004	2003
Haut St-François	312	2/0/0	1/0/0	1/0/0	1/0/0
Bromptonville	308	7/0/0	2/0/0	0/0/0	0/0/0
Coaticook-Compton	511	8/0/0	6/0/0	5/0/0	4/0/0
Danville	232	2/0/0	6/0/0	2/1/0	1/0/0
Fleurimont	756	15/0/0	9/0/0	7/1/0	4/0/0
Magog	693	14/1/0	10/0/0	8/0/0	3/0/0
Mistral	-	-	-	-	0/(4)/6
Richmond	190	2/0/0	0/0/0	0/0/0	0/0/0
Rock Forest	1171	14/0/0	13/0/0	8/0/0	6/0/0
Sherbrooke	2949	26//10/4	22//12/04	9/13/6	17/7/0
St-Élie	535	9/0/0	5/0/0	3/0/0	2/0/0
Stanstead	-	-	0/0/0	0/0/0	0/0/0
Stoke	196	4/0/0	0/0/0	0/0/0	0/0/0
Windsor	167	0/0/0	2/0/0	2/0/0	1/0/0
<b>total</b>	8020	89/11//4			
total 2005	7674		76//12/4		
total 2004	7747			45/15/6	
total 2003	6900				40/(8)/6

Ce tableau nous permet de constater que le nombre d'équipes de classe compétitive est en hausse depuis 2003, mais que le nombre d'équipes AA et AAA a diminué, pour une augmentation de près de 500 joueurs. La hausse du nombre d'équipes A est due au fait que la réforme des compétitions obligeait un plus grand nombre de clubs à inscrire des équipes en division 1 régionale.

Pour conclure, voici un tableau comparatif des affiliations de 2003 à 2006. Nous constatons que le nombre d'affiliations de joueurs a pour la première fois dépassé le total de 8000. Nous pouvons aussi distinguer les croissances ou pertes par catégorie pour chaque club entre 2005 et 2006. Une légère régression du ratio d'entraîneurs par joueurs est notée, même si près de 100 nouveaux entraîneurs sont présents en 2006.

Club	Total membres	Joueurs et joueuses	Entraîneurs	Entraîneur/joueurs
Haut St-François	350	312	29	1/11
Bromptonville	342	308	23	1/12
Coaticook-Compton	586	511	58	1/9
Danville	273	232	24	1/10,1
Fleurimont	834	756	51	1/12,5
Magog	808	693	88	1/8,5
Richmond	213	190	17	1/11
Rock Forest	1284	1171	83	1/12
Sherbrooke	3348	2949	299	1/10,1
St-Élie	611	535	67	1/8,8
Stanstead	-	-	0	0
Stoke	217	196	16	1/11
Windsor	191	167	13	1/11,5
Arbitres	274	-	-	-
<i>Total 2006</i>	<i>9331</i>	<i>8020</i>	<i>768</i>	<i>1/10,2</i>
<i>Total 2005</i>	<i>8589</i>	<i>7674</i>	<i>689</i>	<i>1/10,1</i>
<i>Total 2004</i>	<i>8621</i>	<i>7761</i>	<i>608</i>	<i>1/12,5</i>
<i>Total 2003</i>	<i>8411</i>	<i>7634</i>	<i>527</i>	<i>1/14,5</i>
<i>Augmentation (diminution) depuis 2003</i>	<i>606</i>	<i>386</i>	<i>241</i>	<i>-</i>

Dernier point, le comité de discipline régional, présidé par Me. Marc Savoie, n'a pas eu à se réunir en 2006, un cas est pendant cet automne; le commissaire de la Ligue, M. Daniel Boucher, a tenu 4 auditions où les parties se sont présentées; il a rendu 4 verdicts de culpabilité. Deux plaintes restent à régler par le commissaire cet automne.



# RAPPORT DU

# PRÉSIDENT



Au nom des membres du Conseil d'Administration de l'Association régionale de soccer de l'Estrie, il me fait plaisir de vous présenter le rapport du président 2006.

Beaucoup d'activités et beaucoup de réformes ont ponctué la dernière année en soccer. La Fédération de soccer du Québec a adopté la réforme des compétitions qui sera effective dès 2007, ce qui nous a obligés à ajuster le réseau de compétitions régional afin de préparer les clubs à son entrée en vigueur. Il est malheureux que le club de Sherbrooke n'ait pas davantage tenté de se conformer aux exigences de la Ligue, d'autant plus que la majorité des clubs s'y est conformé malgré les difficultés que cela a pu engranger. Je suis confiant qu'en 2007, la réforme sera respectée de tous et la compétition à tous les niveaux dans la région sera des plus relevée et équilibrée. Nous sommes convaincus que les clubs qui se donnent les outils nécessaires à leur développement technique verront leurs athlètes progresser grâce à l'amélioration du réseau de compétition.

L'année qui vient sera cruciale pour l'ARS. Tant au niveau des comités que des employés, de nombreux défis nous obligeront à améliorer l'efficacité de notre organisation afin d'offrir le meilleur service possible aux clubs. Le temps est venu de s'assurer de pouvoir compter sur au minimum une personne supplémentaire qui viendra alléger les dossiers du directeur administratif et aider à la fluidité de la gestion des compétitions, sans quoi il sera impossible de combler les attentes de nos membres.

Je tiens à souligner le bon travail effectué par le secteur technique, tant au Sport-Études que dans les autres programmes. En effet, la qualité des programmes du Centre de développement régional et du Camp Espoirs n'est plus à prouver comme en fait foi la demande grandissante d'y participer de la part des jeunes athlètes prometteurs. De plus, il ne faut pas oublier les performances des deux équipes de la Sélection régionale, qui lors du Tournoi des Sélections régionales ont remporté l'or (U13 féminin) et le bronze (U13 masculin) en division 2. Félicitations aux entraîneurs et joueurs des deux équipes!

Je termine en soulignant l'harmonie qui règne au sein du Conseil d'Administration depuis l'an dernier. La collaboration grandissante permet au Comité exécutif de présenter davantage de projets qui se voient bonifier par la contribution des représentants des clubs. Plusieurs défis nous attendent en 2007 et au cours des prochaines années, et l'implication de tous sera nécessaire pour que notre sport poursuive ses progrès incessants.

Bonne fin de saison,

Sylvain Proteau

Président





# Rapport Technique



## Introduction

Le secteur technique a poursuivi sa phase de consolidation amorcée l'an dernier. Les programmes pour joueurs fonctionnent bien ; le Camp Espoirs a réuni plus de joueurs et joueuses que jamais, le Centre de Développement Régional continue d'attirer les plus intéressants 10-11 et 12 ans et le Sport-Études a trouvé sa vitesse de croisière. De plus, les résultats et performances des Sélections Régionales lors du TSR 2006 ont été fort satisfaisants.

Il reste cependant un travail énorme à faire pour assurer un développement optimal de nos joueurs et joueuses. Il y a présentement trop peu de Centres de Développement ou d'Écoles de soccer d'été et d'hiver dans les Clubs. Nous devons trouver des solutions pour aider les clubs à mettre en place de telles structures. Le manque de plateaux intérieurs à Sherbrooke explique en partie cet état de fait.

Il est aussi évident que le manque de ressources techniques dans les clubs se fait sentir pour bien utiliser les outils de l'ARS. Ainsi les Jeux Techniques Legea et le Concours d'habiletés pour les U10 a été très peu utilisé par les entraîneurs pour le développement technique de leurs joueurs. En effet, si la participation à la finale régionale des Jeux Techniques est bonne, le programme n'est pas diffusé et utilisé convenablement par les entraîneurs. C'est un autre défi qui nous attend.

On peut aussi affirmer que les actions pour la formation des entraîneurs ne touchent pas toujours la cible. La participation aux rencontres d'entraîneurs et au programme de Tutorat régional a été très faible. Avec seulement 4 candidats pour le Tutorat, nous n'avons pas eu l'effet escompté.

Nous pouvons par contre affirmer que le Stage Annuel des Entraîneurs Régionaux a été une belle réussite avec plus de 100 entraîneurs présents. Est-ce l'effet des sanctions possibles?

La solution pour remédier à ces problèmes repose certainement sur la mise en place d'une structure de club forte avec comme pierre angulaire le Directeur Technique. Il y a beaucoup à faire pour

sensibiliser les administrateurs des clubs à l'importance de pouvoir compter sur un Directeur Technique possédant la crédibilité et la compétence nécessaire. Comment garder cette personne? Doit-on le payer? La réforme des compétitions provinciale qui en sera à sa première année en 2007 nous obligera à expliquer la mission du club, le rôle et l'importance du Directeur Technique.

## 1. FORMATION DES ENTRAÎNEURS

### A. Stages

Voici la liste des activités de formation offertes par la région :

#### Stages du PNCE

- 2 stages entraîneur-animateur enfants (Magog, Rock-Forest) avec 45 participants (60 part. l'an dernier).
- 2 stages entraîneur-animateur jeunes (Sherbrooke, Rock-Forest) avec 31 participants. (21 l'an dernier)
- 2 stages senior avec 29 participants (21 l'an dernier)
- 7 participants au cours DEP (4 réussites)



**Nombre d'entraîneurs formés par club**

	Enfants	Jeunes	Senior	DEP
Haut St-François	6	1		
Bromptonville	2			
Coaticook/Compton		3		
Danville	3			
Fleurimont	8	2	1	1
Magog	11	2	2	
Richmond	1		3	
Rock Forest		2	7	
St-Élie		1	4	1
Stoke	2	1	2	
Les Verts	11	16	13	6
Windsor				
<b>TOTAL</b>	<b>45</b>	<b>31</b>	<b>29</b>	<b>7</b>

**B. Autres formations**

- 7 Rencontres d'entraîneurs (106 participants)

### C. Le stage annuel des entraîneurs régionaux

Le stage s'est déroulé cette année sur deux jours, soit le 6 mai 2006 de 9h00 à 15h00 et une reprise pour les entraîneurs qui ne pouvaient se présenter le 13 mai. Le stage s'est tenu au Séminaire Salésien à Sherbrooke. Notons que les entraîneurs U10 et U12 de Division 1 devaient obligatoirement se présenter.

Contenu : Charles Saulnier a présenté les procédures administratives. Dominik Lachance a présenté les changements dans le domaine des règlements. C'est ensuite M. Charles Cardinal qui a fait une présentation du nouveau Plan de Développement à Long Terme de l'athlète. Cette présentation a suscité interrogations et discussions chez les entraîneurs présents. L'après-midi a été consacré à deux séances sur le terrain avec André Gagnon et Richard Pierre-Gilles. Un repas a été offert aux entraîneurs.

#### # de participants :

Verts	29
St-Élie	24
Magog	17
Rock Forest	10
Haut St-François	9
Fleurimont	8
Stoke	8
Danville	7
Coaticook/Compton	3
Bromptonville	2
Richmond	1
Windsor	0
<b>TOTAL</b>	<b>118</b>

### D. Collège technique régional

Le Collège Technique Régional s'est réuni à 6 reprises cette année. Voici les présences des responsables par clubs :

Danville	6/6
Fleurimont	6/6
St-Élie	6/6
Rock Forest	5/6
Richmond	4/6
Magog	4/6
Verts	3/6
Stoke	2/6
Coaticook/Campton	2/6
Haut St-François	1/6
Bromptonville	0/6
Windsor	0/6



Voici les responsables techniques des clubs :

Stéphane Giguère (Danville), Steve Dubuc (Fleurimont), Michel Hébert (St-Élie), Donald Bradley (Rock-Forest), Martin Roy (Richmond), Romuald Martin (Magog), Jean-Denis Labonté et David Seminario (Verts), Danny Sanders (Stoke), Stéphane Vachon (Coaticook/Compton), Sophie Robidas (Haut St-François)

## 2) DÉVELOPPEMENT DES JOUEURS

### A. Sport-Études

**36 jeunes ont amorcé le programme en septembre.** Un joueur de Drummondville (qui a fait partie des U16 AAA des Verts) s'est ajouté au groupe en novembre. Nous avons terminé l'année avec 37 athlètes.

Il y a 9 nouveaux athlètes qui débutaient le programme. Il y avait donc 28 joueurs/joueuses qui revenaient de l'année précédente. 8 athlètes ne s'étaient pas réinscrits au programme (1 finissait le secondaire, 2 n'avaient pas les notes pour poursuivre et 5 ne voulaient pas revenir). Ces athlètes ont suivi 143 entraînements et matchs durant la période s'échelonnant du 30 août 2005 au 2 juin 2006.

**37 athlètes (13 filles, 24 garçons)** (voir annexe).

secondaire 1 : 7

secondaire 2 : 12

secondaire 3 : 6

secondaire 4 : 11

secondaire 5 : 1

Le staff était composé de André Gagnon, Annie Blais (Licence B), et un responsable des gardiens Charles Saulnier (DEP) assisté de Jean-Paul Gobeil (assistant Équipe Féminine Université de Sherbrooke). Annie Blais a été remplacée par Steve Dubuc à partir de la fin mars, Mme. Blais s'étant

trouvé un autre emploi. Un physiothérapeute, Lionel Hugonnier, était présent une fois par deux semaines.

Nous avons eu 143 activités durant l'année scolaire. Nous avons tenu 6 « tournois » d'un jour contre les Sport-Études de Québec, Richelieu-Yamaska, Lac St-Louis, Mauricie et Laval. De plus, la Fédération a organisé un Tournoi qui regroupait la plupart des Sport-Études en mai. Notons 85% des présences à ces activités.

### Joueurs Sport-Études invités à un camp de l'équipe du Québec (10)

**U14M** Vincent Morin, Louis Lauzier-Jobin, William Gagné-Bolduc, **U14F** Laurie Auray-Pichette, Sabrina Bernier, Vanessa Bélanger, **U15F** Sabrina Berhouni, Anne Gauthier-Dussureault, **U16M** Jean-Christophe Boisvert, Pierre-Luc Chiasson

### Joueurs Sport-Études avec les sélections régionales (6)

Gabriel Cabana-Boucher, Vincent Lajoie, Raffael Asselin, Simon Dusseault, Marie-Gilles Hardy, Sabrina Hémond.

## B. Centre de Développement Régional

Le Centre de Développement Régional (CDR) en était à sa troisième année. **64 athlètes (26F et 38M)** ont participé aux deux sessions de 20 entraînements de septembre à décembre pour la session d'automne et de janvier à mars pour la session d'hiver 2006. Nous avons pu faire trois groupes, soit un groupe U10M (19 athlètes), un groupe U11-U12 (19 athlètes) et un groupe filles (26 athlètes). Seuls les joueurs invités pouvaient participer au programme. Les 75 invitations (25 dans chaque groupe) ont été faites aux joueurs et joueuses détectés lors des matchs de la Ligue de soccer de l'Estrie ou du Camp espoirs et des sélections régionales de l'automne. Nous avons aussi décidé de

donner une plus grande place aux joueurs U12 qui ont une forte chance de faire partie du groupe final de la sélection régionale et qui ne sont pas au Sport-Études. Le groupe de filles s'est élargi de joueuses de cet âge à la session d'hiver. Le fait d'avoir 2 groupes chez les garçons nous a permis de travailler avec plusieurs joueurs de chacune des catégories.

Les entraînements étaient sous la direction de Pierre Dionne et Michelle Gauthier-Dussureault pour le groupe des filles et de Daniel Boucher et Louis-Jérôme Trépanier pour les groupes masculins.

Il est indéniable que le fait de suivre 40 séances d'entraînements durant la période de septembre à mars permet à ces athlètes de progresser énormément par rapport aux autres de la région et de réduire l'écart avec les jeunes des autres régions.

C'est toutefois toujours aussi compliqué d'établir un horaire qui permet à tous et chacun de profiter de plateaux acceptables. Nous sommes toujours au gymnase de l'école Larocque pour les entraînements en semaine, et ce même s'il n'est pas adéquat.

Nous pouvons remercier la Ville de Sherbrooke et le club des Verts pour nous permettre d'utiliser les terrains extérieurs pour la session d'automne.

Le groupe masculin U10 des deux sessions a regroupé :

12 joueurs.

Le groupe masculin U11-U12 des deux sessions a regroupé :

14 joueurs U11 et 5 joueurs U12

Le groupe féminin des deux sessions a regroupé :

- 9 joueuses U12F, 8 joueuses U11 et 7 joueuses U10.
- Sur les 14 joueurs/joueuses U12 du Centre de Développement de l'an dernier 9 joueuses et 5 joueurs ont fait partie des sélections régionales 2006. Nous pouvons aussi ajouter les trois filles U11 qui ont fait l'équipe U13F.

### C. Jeux Techniques Legea

Malgré la pluie, le vent et le temps frais, la finale régionale a été une réussite. La collaboration des responsables techniques de club a été remarquable et leur présence contribue à assurer le succès de la journée. Cette finale s'est tenue de nouveau à l'Université de Sherbrooke dans le cadre des activités entourant le match de l'Impact de Montréal. Ainsi nous étions 13 personnes pour encadrer les jeunes et compiler les résultats. Cinq (5) responsables techniques de club étaient présents. Il y avait **60 joueurs et joueuses (30M et 30F)** qui ont représenté leur club (9 clubs différents : Coaticook/Compton, Danville, Fleurimont, Haut St-François, Magog, Rock Forest, Les Verts, Stoke, St-Élie). Notons que les résultats des épreuves sont encore d'un niveau moyen en rapport avec les meilleurs au Québec.

**Gagnants régionaux :**

**Finale Provinciale**

U10M Nicholas Turgeon (Rock Forest)	(10 <sup>ième</sup> /15)
U10F Caroline Fecteau (Fleurimont)	(13 <sup>ième</sup> /15)
U12M Justin Roy (Verts)	(13 <sup>ième</sup> /15)
U12F Kim Boutin (Verts)	(6 <sup>ième</sup> /15)

## **D. École de gardiens**

Cette année, trois sessions de l'école de gardiens ont eu lieu, soit à l'automne 2005, l'hiver 2006 et l'été 2006. Les sessions d'automne et d'été ont vu 14 gardiens participer aux activités, alors que 10 gardiens étaient présents lors de la session d'hiver. C'est la première année où 3 sessions ont pu être tenues et les progrès des jeunes qui ont eu la chance de participer à au moins deux des sessions ont été plus notables. En effet, trois des quatre gardiens retenus pour le Tournoi des Sélections régionales ont participé à plus d'une session de l'école de gardiens depuis deux ans. Le niveau général a été supérieur à celui remarqué en 2004 et 2005. L'ouverture d'un groupe pour les U14 et plus n'a pas été très fructueuse, seulement 4 jeunes y ont adhéré dont deux qui se sont présentés régulièrement lors de la session d'été.

## **E. Sélections régionales**

Les équipes des Sélections régionales ont toutes deux participé au TSR 2006 à Sherbrooke du 1 au 6 août 2006. Les garçons ont terminé en 3<sup>ième</sup> en 2<sup>ième</sup> division et les filles 1<sup>ère</sup> en 2<sup>ième</sup> division. C'est la première fois depuis l'instauration des trois divisions que les filles se retrouveront en 1<sup>ère</sup> division. En 2007 à Sept-Iles, les U13 se mesureront donc aux meilleures régions.

### **La sélection**

Nous avons débuté les entraînements en septembre 2004. En tout, 40 joueuses ont participé à au moins une activité avec la sélection féminine et 41 joueurs avec la sélection masculine. Des joueurs/joueuses ont été coupés dès que l'on était persuadé qu'ils/elles ne feraient pas l'équipe. La sélection finale a été annoncée en juin avant la participation au Tournoi de Victoriaville.



Voici la provenance des joueurs de la sélection:

Masculin :	Club actuel	Club d'origine
Sherbrooke	18	12
Rock Forest		2
Fleurimont		2
Magog		2

Féminin :	Club Actuel	Club d'origine
Sherbrooke	11	9
Rock Forest	4	5
Fleurimont	3	4

Les entraîneurs ont été choisis en septembre 2004 et ont débuté le processus en même temps que les athlètes, ce qui a considérablement facilité la tâche de détection et la continuité du travail. Chez les garçons, c'est David Seminario, assisté de Romuald Martin et de Louis-Jérôme Trépanier, qui avait la charge de l'équipe.

Chez les filles le groupe d'entraîneur était formé de Pierre Dionne, Michelle G. Dussureault et de Marie-Ève Coutu.

Les résultats des sélections régionales 2004-2005**U13F Matches amicaux**

Estrie	6	Mauricie	0
Estrie	1	Richelieu-Yamaska	4
Estrie	3	Cosmos de Granby U14	4
Estrie	5	Centre du Québec	0

**Tournoi de Victoriaville**

Estrie	2	Lanaudière	1
Estrie	0	Laurentides	3
Estrie	2	Rive-Sud blanc	2

**Tournoi des Sélections Régionales**

Estrie	4	Centre du Québec	1
Estrie	1	Chaudières-Appalaches	0
Estrie	1	Richelieu-Yamaska	0

**Total 10 matchs joués      6 victoires   1 nulle      3 défaites   25 BP   15**

**BC**

Buts marqués au TSR : Marie-Gilles Hardy (3), Sophie Champagne (2), Kim Boutin (1)

**U13M Matches amicaux**

Estrie	5	Mauricie	1
Estrie	1	Richelieu-Yamaska	4
Estrie	5	Centre du Québec	0

**Tournoi de Victoriaville**

Estrie	0	Laval	2
Estrie	1	Rive-Sud (n)	0
Estrie	1	Lanaudière	3

**TSR**

Estrie	3	Chaudières Appalaches	1
Estrie	0	Québec	5
Estrie	1	Laurentides	0

**Total      9 matchs joués      5 victoires      4 défaites      17 BP      16 BC**

Buteurs TSR : Juan Alejandro Para Castro (2), Rémi Rancourt (1), Philippe Ménard (1)

**Entraîneurs U13M**

David Seminaro

Romuald Martin

Louis-Jérôme Trépanier

**Entraîneurs U13F**

Pierre Dionne

Michelle G-Dussureault

Marie-Ève Coutu

Il faut souligner la qualité de l'encadrement, principalement lors du Tournoi des Sélections régionales. Tout s'est très bien déroulé en grande partie grâce à l'implication totale et professionnelle des entraîneurs.

**Athlètes identifiés Masculins (5):**

Raffael Asselin, Juan Alessandro Para Castro, Aldo Gutierrez, Renaud Brisson, Iskren, Menkovic

**Athlètes identifiés Féminin (2) :**

Sabrina Hémond, Marie-Gilles Hardy,

**Sélections U12M/F**

Mentionnons également que nous avons réuni les U12 M/F pour les préparer pour les Jeux du Québec de Sept-Iles 2007. Nous les avons regroupés pour 2 séances d'entraînement et 1 match amical.

Les entraîneurs du groupe masculin étaient : **Richard Pierre-Gilles, Daniel Boucher et Nicolas Jover.**

Les entraîneurs du groupe féminin étaient : **Mélanie Provencal, Marie-Ève Coutu.**

**F. Camps Espoirs**

Le 3<sup>ème</sup> Camp Espoirs, qui réunissait les meilleurs éléments de la région dans les catégories U10, U11, U12 et U13, s'est tenu du 3 au 7 juillet pour les garçons et du 10 au 12 pour les filles, à l'école le Triolet. Cette troisième édition a été un franc succès avec la participation de 144 joueurs et joueuses en plus des 34 athlètes des Sélections régionales. C'est 22 joueurs et joueuses de plus que l'an dernier qui ont accepté notre invitation.

Tout comme l'an dernier, le camp s'est déroulé en trois temps. Les garçons U10 et U11 tenaient leurs entraînements du lundi au mercredi matin, les U12M et la Sélection U13M ont débuté mercredi après midi pour se terminer le vendredi. Enfin les filles (U10 à U13) ont tenu leur camp du lundi 11 au mercredi 13 juillet.

L'encadrement des garçons et des filles a été assuré par 12 entraîneurs différents dont 2 spécialistes des gardiens de but.

**Participation**

	<u>2005</u>	<u>2006</u>		<u>2005</u>	<u>2006</u>
U10M	29	27(-2)	U10F	14	21 (+7)
U11M	25	30 (+5)	U11F	13	23 (+10)
U12M	26	25 (-1)	U12F	15	25 (+10)
U13M	15	17	U13F	16	17
TOTAL	<b>95</b>	99		<b>58</b>	86
	<b>TOTAL 2006</b>			<b>99 + 86</b>	<b>185</b>

**Origine des joueurs**

<b><u>2005</u></b>	Origine		<b><u>2006</u></b>	Origine
Les Verts	42M/17F	total 59 (-8)	<b>26M/24F</b>	<b>total 50 (-3)</b>
Magog	12M/5F	total 17	<b>16M/16F</b>	<b>total 32 (-1)</b>
Fleurimont	4M/9F	total 13 (+4)	<b>7M/16F</b>	<b>total 23 (-4)</b>
Rock Forest	8M/6F	total 14 (+3)	<b>12M/7F</b>	<b>total 19 (+4)</b>
St-Élie	5M/0F	total 5	<b>11M/2F</b>	<b>total 13</b>
Haut St-François	2M/0F	total 2 (+1)	<b>2M/3F</b>	<b>total 5</b>
Stoke	1M/0F	total 1	<b>4M/0F</b>	<b>total 4</b>
Danville	3M/3F	total 6	<b>2M/1F</b>	<b>total 3</b>
Coaticook/Compton	3M/0F	total 3	<b>1M/1F</b>	<b>total 2 (+2)</b>
Bromptonville	0M/2F	total 2	<b>0M/1F</b>	<b>total 1 (+2)</b>

Les joueurs/euses U13 ne sont pas comptabilisés dans ce décompte.

**6. FESTIVAL U10**

Nous avons tenu, tel que prévu, deux activités pour les jeunes de la catégorie U10. Le festival de début de saison a eu lieu le 27 mai à Rock Forest. Les équipes de 1<sup>ère</sup> et 3<sup>ème</sup> division étaient présentes. Seulement une équipe ne s'est pas présentée, et chaque équipe a joué 2 matchs. Nous avons, tout comme l'an dernier, profité de l'occasion pour sensibiliser les entraîneurs, les parents et les joueurs sur le code d'éthique et leur rôle à jouer pour créer une bonne ambiance de jeu ainsi que pour le développement optimum des jeunes. Nous avons remis à tous les parents le code d'éthique rédigé par le Secrétariat au Loisir et au Sport.

Le festival de fin de saison s'est déroulé en deux temps; le 26 août pour la 3<sup>ème</sup> division et le 2 septembre pour la division 1. Il manquait 6 équipes lors de ces deux festivals. Aux deux occasions nous avons organisé un concours technique par équipes avec 4 épreuves. Un document (avec schéma et explication) avait été remis à tous les entraîneurs lors du Festival de début d'année. Malheureusement, très peu d'entraîneurs avait utilisé les épreuves durant la saison de sorte que nous avons du tout répéter et démontrer chaque épreuve. Voici les gagnants 2006 :

### 3<sup>ème</sup> division

Féminin : Haut St-François Caro

Masculin : Danville/Asbestos

### 1<sup>ère</sup> Division

Féminin : Grizzlys J

Masculin : Verts 3

### H. Équipes du Québec

Noms des joueurs/joueuses qui ont été invités à un camp des équipes du Québec :

#### U14F

Vanessa Bélanger (Sport-Études)

Sabrina Bernier (Sport-Études)

Laurie Auray-Pichette (Sport-Études)

Maude Fontaine

**U15F**

Anne Gauthier-Dussureault (Sport-Études)

Sabrina Berhouni (Sport-Études)

**U14M**

Vincent Morin (Sport-Études)

Louis Lauzier-Jobin (Sport-Études)

William Gagné-Bolduc (Sport-Études)

Nicolas Gobeil

Louis Brouillette

**U15M**

Nicolas Comtois

**U16M**

Pierre-Luc Chiasson (Sport-Études)

Jean-Christophe Boivert (Sport-Études)

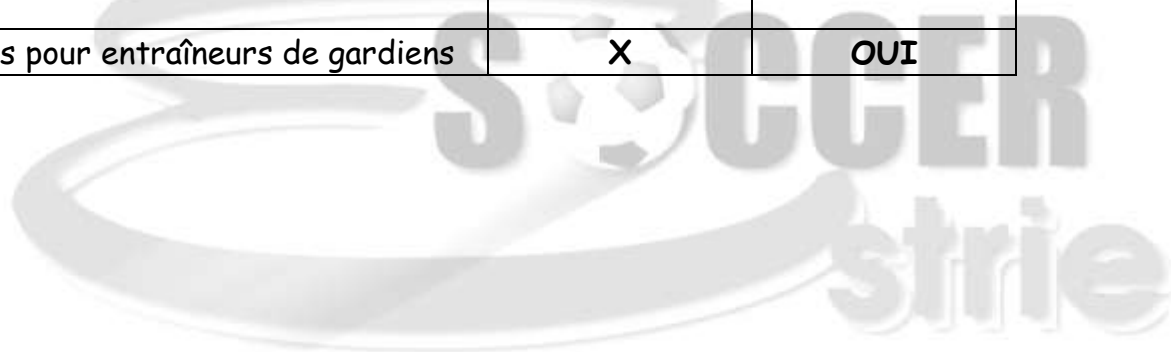




## Annexe

<b>A. JOUEURS</b>	<b>2006</b>	<b>RÉALISÉ</b>
Jeux techniques (finales de club)	8	NON (6)
Camp Espoirs	X	X
Sélections régionales (joueurs détectés)	2M, 2F	OUI (5 M, 2 F)
Sélections régionales (rester en div 2)		OUI
Détection via la Ligue régionale	X	X
<i>Centre de développement de club</i>	<i>2 clubs</i>	<i>NON (1 club)</i>
Centre développement régional	X	OUI
Concentration au secondaire		2008
Concentration au primaire		2007

<b>B. ENTRAÎNEURS</b>	<b>2006</b>	<b>RÉALISÉ</b>
Certification dans Ligue régionale A	X	OUI
Certification niveau local	recommandation	
Cours moniteur 4 c 4	recommandation	
<i>Diplôme d'entraîneur provincial (DEP)</i>	<i>6</i>	<i>NON (4)</i>
Entraîneurs-chefs de club	2	OUI (2)
Formation de directeurs de cours	1	NON
Stage annuel entraîneurs régionaux (40)	X	OUI
Rencontres d'entraîneurs (5/année)	X	OUI
Stages pour entraîneurs de gardiens	X	OUI



Liste Sport-Études Triolet

Sec 1 (7)

Vanessa Bélanger  
Marie-Gilles Hardy  
Sabrina Hémond  
Gabriel Cabana-Boucher  
Vincent Lajoie  
Simon Dussault  
Raffaël Asselin

Sec 2 (12)

Léane Rémillard  
Anne Gauthier-Dussureault  
Marie-Ève Jacques  
Sabrina Bernier  
Laurie Auray-Pichette  
Audrey Bolduc  
Lucas Lallier  
William Gagné-Bolduc  
Louis Lauzier-Jobin  
Vincent Morin  
Mamoun El Awad  
Etienne Clavreul



**Sec 3 (6)**

Nicolas Comtois  
Jonathan Dufour  
Raphael Scali  
Anne-Sophie Maratier  
Sabrina Berhouni  
Katrina Roberge

**Sec 4 (11)**

Émile-Jacques Fortin (à partir de novembre)  
Marc-André Marchand  
Raphaël Morin  
Charles-Antoine Bertrand Fontaine  
Jean-Christophe Boisvert  
Pierre-Luc Chiasson  
Philippe-Antoine Coulombe  
David Gauthier-Dussureault  
Francis Loignon-Houle  
Martin Tousignant-Limoges  
Laurence Dostie-Paré

**Sec 5 (1)**

Alexandre Boisvert



Listes Centre de développement RégionalU11-U12M automne 2005 (17)

Hervé Kajiji  
William Campeau-Provencher  
Etienne Lefrançois  
Pierre-Luc Perron  
Maxime Lavarière  
Francis Therrien  
Eugène Gendron-De Vette  
Aldo Gutierrez  
Juan Para Castro  
Samuel Beauvais  
Gabryel Lemay  
Charles-Antoine Dupont  
Élie Beaudoin-Coté  
Francis Hone-Arcand  
Antoine Thibeault  
Samuel Delongchamp  
Nemanja Zarkovic

U10M automne 2005 (16)

Adnan Buzuladsic  
Louis-Philippe Proulx  
Jérémy Gagnon-Laparé  
Alexandre Cliche  
Pascal Vaillancourt  
Mele Temguia  
Dominic Vaillancourt  
Christopher N'Koghe  
Justin Roy  
Loic Marchand-Dion  
Jimmy Durocher  
Philippe Arseneault  
Jean-François St-Pierre  
Jérémy Cool  
Charles Desbiens  
William Giroux

Groupe féminin automne 2005 (20)

Marie-Lawrence Monfette

Claudia Asselin

Fanny Bourgault

Sarah Fortier

Frédérique Buote

Kim Boutin

Mina Roberge

Ariane Durocher

Catherine Simard

Karina Lemelin

Sabrina Rowland-Coté

Justine Belzile

Sophie Champagne

Catherine Perron

Flavie Lallier

Marie-Soleil Gallant-Sirois

Audrey Marcoux

Mégane Fortier

Sarah-Maude Canuel

Adèle Auray-Pichette



**11-U12M hiver 2006 (12)**

Hervé Kajiji

William Campeau-Provencher

Etienne Lefrançois

Maxime Lavarière

Francis Therrien

Aldo Gutierrez

Charles-Antoine Dupont

Élie Beaudoin-Coté

Francis Hone-Arcand

Nemanja Zarkovic

Maxime Chabot

Nicolas Giguère

**U10 masculin hiver 2006 (15)**

Philippe Couture

Jérémy Gagnon-Laparé

Alexandre Cliche

Pascal Vaillancourt

Mele Temguia

Dominic Vaillancourt

Christopher N'Koghe

Justin Roy

Philippe Arseneault

Danik Gauthier

Jérémy Cool

Charles Desbiens

William Giroux

Samuel Cloutier-Garneau

Stefan Matovic



**Groupe féminin hiver 2006 (19)**

Marie-Lawrence Monfette

Sarah-Maude Canuel

Fanny Bourgault

Adèle Auray-Pichette

Frédérique Buote

Claudia Asselin

Mina Roberge

Audrey Delorme

Sarah Fortier

Rachel Dumas

Marie-Soleil Gallant-Sirois

Anne Francoeur

Ariane Durocher

Karina Lemelin

Catherine Simard

Catherine Perron

Sophie Champagne

Béatrice Hamel

Joanie Viens





**Sélections Régionales au TSR 2006****U13M**

Aldo Gutierrez  
Juan Alessandro Para Castro  
Francis Hone-Arcand  
Samuel Delongchamp  
Nemanja Zarkovic  
Raffaël Asselin  
Sameul Bélanger  
Renaud Brisson  
Gabriel Cabana-Boucher  
Anthony Coulombe  
Jacob Desruisseaux  
Simon Dussault  
Félix Stewart-Lapointe  
Philippe Ménard  
Iskren Menkovic  
Rémi Rancourt  
Marc-Antoine Soulard  
Vincent Lajoie

**U13F**

Marie-Lawrence Monfette  
Fanny Bourgault  
Frédérique Buote  
Mina Roberge  
Sarah Fortier  
Marie-Soleil Gallant-Sirois  
Ariane Durocher  
Sophie Champagne  
Karina Lemelin  
Catherine Perron  
Sabrina Hémond  
Marie-Gilles Hardy  
Élisabeth Larochelle  
Ariane Morin  
Justine Belzile  
Samantha Hallé  
Kim Boutin  
Camille Martin

## École de gardiens

Nicolas Hamel

Philip Roy

Gabriel Dufour

Darko Blazevic

Camille Martin

Camille Garneau

Stéphanie Roy-Laliberté

Andrew McNamara

Nicolas Roy

Jonathan Vincent

Audrey-Maude Sauvé

Iskren Menkovic

Anthony Coulombe

Elisabeth Larochelle

Maude Constantineau

