

Rapport
annuel

2010

Rapport annuel association régionale de soccer de l'Estrie

ASSOCIATION
RÉGIONALE
DE SOCCER DE
L'ESTRIE

Rapport du président	4
Rapport de la directrice générale.....	5
Conseil d'administration	6
Comité exécutif	6
Partenaires	7
Communication	8
Événements spéciaux	9
Ressources humaines	11
Rapport registrariat.....	12
Membership	12
Joueurs	13
Entraîneurs	19
Arbitres.....	21
Rapport compétitions.....	22
Ligue de soccer de l'Estrie (LSE)	22
Ligue de soccer intérieur de l'Estrie (LSIE)	25
Les tournois et festivals en région.....	25
Les équipes AA et AAA	26
Performances à souligner.....	26
Annexes	27
Rapport technique.....	31
Introduction.....	31
Formation des entraîneurs.....	32
Développement des joueurs	34
Rapport arbitrage	54
Comité régional d'arbitrage (CRA)	54
Formation.....	54
Membership	55
Évaluations	56
Programme régional de développement en arbitrage (PRDA)	57
Assignations.....	58
Arbitres hors région.....	59
Rapport financier.....	60

Rapport du président

Au nom des membres du conseil d'administration de l'Association régionale de soccer de l'Estrie, il me fait plaisir de vous présenter le premier rapport annuel du président. Ma première année à titre de président m'a permis de faire un tour d'horizon des activités de soccer de la région. J'ai eu l'occasion de rencontrer plusieurs des intervenants de la région mais ce tour d'horizon n'est pas encore complet.

On ne peut passer sous silence les accomplissements de 2010. Que ce soit la gestion des compétitions, aidé par la clémence de dame Nature, ou encore l'organisation des Championnats canadiens des sélections en passant par la restructuration du comité régional d'arbitrage et la bonification des programmes techniques, l'année 2010 a été une réussite. De par la qualité de ses administrateurs et de ses employés, Soccer-Estrie s'est fortifié au fil des ans. Un sincère remerciement à tous les membres du conseil d'administration, représentants des dix clubs de la région, qui apportent des idées et des discussions lors des réunions. Merci particulier aux membres du comité exécutif, Jean-Yves Berdouté, Sylvain Proteau et Christian Morin qui, de par leur implication, permettent au soccer de progresser.

Le soccer, fort de ses 8 000 membres en Estrie, déborde de projet. Afin de pouvoir mettre en place ses nombreuses idées, le financement sera un dossier important pour l'année 2011. Il sera primordial de trouver des moyens de diversifier nos sources de revenu et ainsi développer de nouvelles activités et programmes pour parfaire le développement des jeunes. Nous avons le mandat de promouvoir et de développer le soccer sur notre territoire et nous devons toujours garder en tête que nous le faisons pour les jeunes. Les décisions prises doivent être en harmonie avec cette philosophie afin que sans cesse nous puissions nous rapprocher du ballon.

Je souhaite à tous une belle période de transition entre les saisons estivales et une bonne saison hivernale à ceux qui pratiquent notre sport douze mois par année.

Jacques Y. Duquette
Président

Rapport de la directrice générale

L'année 2009-2010 a été une période de consolidation. Outre les opérations courantes, vous serez à même de constater dans les prochaines pages que l'ARSE a mis en place de nouvelles activités ou programmes lui permettant de s'acquitter de sa mission; c'est-à-dire promouvoir et développer le soccer sur son territoire. Voici les principales réalisations du secteur administratif.

Partenaires

L'appui des partenaires est essentiel au bon déroulement des activités. Outre le partenariat avec Momo Sport, qui est en place depuis de nombreuses années, un partenariat a été conclu avec MégaBuro, pour les fournitures de bureau et les impressions. Une entente a aussi été paraphée avec Action Sport Physio, concernant les services de physiothérapies pour les activités techniques et certaines compétitions. De plus, nous ne pouvons passer sous silence l'étroite collaboration du Centre multisport Roland-Dussault de même que celle de la Ville de Sherbrooke.

Activités spéciales

Nous avons reçu au cours de l'année 2009-2010 deux tournois d'envergure; soit la Coupe Saputo AA à l'automne 2009 et les Championnats canadiens des sélections en juillet 2010. Le travail dévoué des comités organisateurs a permis de mettre en place deux réussites qui font la fierté de l'ARS Estrie et de très bien démontrer l'expertise des gens de notre région.

Ressources humaines

L'équipe de travail s'est bonifiée au cours de l'année. Grâce à une subvention, le poste de coordonnateur à l'arbitrage, assumé à temps partiel par Daniel Saint-Martin, a été mis en place afin de donner le support nécessaire aux arbitres qui sont des membres importants pour la région. Ce poste est là pour rester, quand on constate la charge de travail accomplie au cours de l'année.

L'équipe actuelle compte plus de 50 ans d'expérience professionnelle en sport; ce qui démontre la profondeur de notre organisation.

Année 2010-2011

Un des objectifs de l'année 2011 sera de diversifier les sources de revenu de l'ARSE. Les commanditaires comptent pour moins de 1% de nos revenus. Il sera important pour l'ARSE de s'associer à un partenaire majeur au cours de l'année.

Le défi de l'année 2011 sera la mise en place du nouveau système de registrariat. La venue de PTS-Image devrait amener une diminution de la charge cléricale de tous les registraires des clubs. Sa mise en place risque d'apporter son lot de surprises, mais tous devront y mettre l'effort nécessaire.

Conseil d'administration

Voici les membres du conseil d'administration de l'ARS Estrie :

1. Dribbleurs du Haut St-François (Denis Bellavance, délégué);
2. Association de soccer-football de Coaticook-Compton (Richard Hébert, président, Louis Deslauriers délégué);
3. Satellites de Danville-Asbestos (Steve Bilodeau, délégué);
4. Sprint de Sherbrooke (Alain Lacharité, Abderahim Rachad et Guy Fink , délégués);
5. Association de soccer de Magog (Louis-Michel Côté, président);
6. Club de soccer de Richmond (Gary Betit, président);
7. Verts de Sherbrooke (Daniel Drouin et André Taylor, délégués);
8. Dynamik de Sherbrooke-Ouest (Catherine Rivest , Jean-Bernard Vin et Julie McNicoll, délégués);
9. Phénix de Stoke (Philippe Côté, président);
10. Club de soccer de Windsor (Denis Tardif, président).

Il y a eu six réunions du conseil d'administration dont voici les présences.

Club	Présences
HSF	1 / 6
ASFCC	6 / 6
ASDA	5 / 6
Sprint	5 / 6
Magog	6 / 6
Richmond	6 / 6
ASSO	6 / 6
Stoke	6 / 6
Verts	6 / 6
Windsor	6 / 6

Comité exécutif

Les membres du comité exécutif pour l'année sont :

1. Président : Jacques Duquette;
2. Vice-président : Jean-Yves Berdouté;
3. Vice-président sortant : Luc Langlois;
4. Trésorier et président sortant : Sylvain Proteau;
5. Secrétaire : Christian Morin.

Le comité exécutif s'est réuni à huit occasions au cours de l'année. Voici les présences.

No	Date	Présence	Absences
CE 1	21 septembre 2009	3/3	
CE 2	3 décembre 2009	4/4	
CE 3	18 janvier 2010	3/4	Sylvain Proteau
CE 4	15 février 2010	4/4	
CE 5	15 mars 2010	3/4	Sylvain Proteau
CE 6	12 avril 2010	4/4	
CE 7	10 mai 2010	4/4	
CE 8	28 juin 2010	2/4	Christian Morin/ Jean-Yves Berdouté
CE 9	16 août 2010	4/4	

Partenaires

Volet provincial

L'ARS Estrie, via son président, est membre du conseil d'administration de la Fédération de soccer du Québec. Le conseil d'administration de la FSQ s'est réuni à quatre occasions, en plus de l'assemblée générale annuelle. L'Estrie a été présente aux quatre réunions, de même qu'à l'assemblée générale annuelle. La directrice générale est aussi présente au conseil d'administration de la FSQ, à titre d'observatrice.

Volet régional

L'ARS Estrie est membre du Conseil Sport et Loisir de l'Estrie. Le président de l'Association régionale de soccer de l'Estrie est donc présent aux rencontres des membres de cette organisation. Le CSLE est, entre autres, en charge de la logistique des jeux du Québec, du Mérite sportif de l'Estrie et du Tournoi de golf Annie Perrault.

Municipalité

La Ville de Sherbrooke est un partenaire majeur. Sherbrooke fournit, entre autres, les plateaux et le support logistique aux événements sportifs.

Communication

L'aspect communication pour un sport est primordial et ce, autant avec les membres qu'avec la communauté externe. La communication avec les membres se fait principalement par courrier électronique. Les employés de l'ARSE ont, sur une base régulière, des échanges avec les différents intervenants de club. La possibilité, dans un futur prochain, d'envoyer des courriels à partir du logiciel registrariat facilitera le travail de tous.

Site internet

Le site Internet a connu un bon achalandage au cours de l'année. Voici les statistiques annuelles.

	Nombre de pages	Visiteur unique	Première visite	Visiteur récurrent
Total annuel	96 906	39 603	25 169	14 434
Moyenne mensuelle	8 076	3 300	2 097	1 203

Jusqu'à 12 136 pages ont été visitées en août 2010. Des efforts ont été faits en 2010 afin que le site Internet soit maintenu à jour.

Médias

L'ARSE a pour mandat de faire parler du soccer par l'intermédiaire des médias. L'approche utilisée fut, sur une base hebdomadaire, de faire les résumés des matchs des équipes AAA. Alors du 11 mai au 4 octobre et grâce à une bonne collaboration de la part du journal La Tribune, le soccer a pu être lu, vu et entendu. Des entrevues ont aussi été réalisées à Radio-Canada (radio et télévision) de même qu'au Canal Vox. L'été 2010, celui de la Coupe du monde, a été médiatiquement très prolifique.

Événements spéciaux

Gala Soccer-Estrie

Le 8 novembre 2009 s'est tenu le gala de Soccer-Estrie. Voici les récipiendaires de chaque catégorie.

Catégories	Récipiendaires
Événement de l'année	Tournoi senior Georges Laurent
Ballon bronze féminin	Marie-Ève Boisvert, Verts
Ballon bronze masculin	Charles Veilleux, HSF
Ballon argent féminin	Maude Poulin, Sprint
Ballon argent masculin	Nicolas Delisle-Jubenville, Magog
Ballon or féminin	Rachel Dumas, Magog
Ballon or masculin	Jérémy Gagnon-Laparé, Verts
Équipe juvénile locale	Jaguar de Sherbrooke U14F D3
Équipe juvénile A	Verts U16F A
Équipe juvénile excellence	Dynamik U13F AA
Équipe senior locale et A	Verts U18F A
Entraîneur soccer à 11	Daniel Drouin, Verts
Entraîneur excellence	David Guicherd, Verts
Arbitre relève	Marie-Ève Paradis
Arbitre excellence	Marc-André Marchand

Gala Fédération de soccer du Québec

Voici les nominés de la région lors du gala de la Fédération de soccer du Québec du mois de novembre 2009.

Catégorie	Nominé
Événement régional	Tournoi senior Georges Laurent

Gala Mérite sportif de l'Estrie

Voici les nominés lors du gala du Mérite sportif de l'Estrie du mois de février 2010.

Catégories	Nominés
Athlète féminin niveau international	Josée Bélanger
Athlète masculin niveau national	Jérémy Gagnon Laparé
Équipe niveau provincial	Dynamik U13F AA
Manifestation sportive	Tournoi senior Georges Laurent
Entraîneur niveau provincial	David Guicherd
Athlète masculin de la relève	Nicolas Delisle-Jubenville
Athlète féminin de la relève	Maude Poulin

Coupe Saputo AA

En septembre 2009, l'ARS Estrie a été l'hôte de la Coupe des champions provinciaux Saputo AA, en collaboration avec les trois clubs de Sherbrooke, les Verts, le Sprint et le Dynamik. L'organisation de cet événement a nécessité une étroite collaboration de la part des clubs et de la Ville de Sherbrooke. Le soccer de l'Estrie a su profiter d'une belle vitrine sur l'ensemble du Québec. Un merci particulier au comité organisateur de cet événement. Les états financiers démontrent les revenus associés à l'événement.

Championnats canadiens des sélections

En juillet 2010, l'ARS Estrie a été l'hôte des Championnats canadiens des sélections U14 et U16 masculin. La collaboration des trois clubs de Sherbrooke, de même que de plusieurs autres clubs, a été essentielle afin de faire de cet événement un succès. Le comité organisateur a fait un travail colossal afin de faire de cet événement une réussite. Cela a permis de mettre l'Estrie à l'avant plan de la scène nationale. Les rapports des collaborateurs, entre autres celui de l'Association canadienne de soccer, sont élogieux à l'égard de l'organisation de l'événement.

Ressources humaines

La force de l'ARS Estrie repose sur ses ressources humaines. Voici les personnes à l'emploi de l'ARSE.

Date embauche	Nom	Fonction
Administration		
Janvier 2009	Ingrid Dubuc	directrice générale
Février 2007	Sylvie Couture	adjointe administrative et registraire
Compétitions		
Février 2010	André Cabana	responsable compétitions
Été 2010	Audrey Lauzon	adjointe estivale
Technique		
2003	André Gagnon	entraîneur-cadre
Sept. 2006	Steve Dubuc	entraîneur sport-études
Sept. 2008	Daniel Boucher	entraîneur sport-études
Janvier 2009	David Guicherd	entraîneur sport-études
Janvier 2009	Ingrid Dubuc	entraîneuse sport-études gardiens
Arbitrage		
Février 2010	Daniel Saint-Martin	coordonnateur à l'arbitrage et responsable des assignations de la région

Rapport registrariat

Dans les prochaines pages, vous trouverez le rapport du membership en Estrie. Certaines statistiques ont été extraites afin de mettre en lumière certains faits.

Membership

L'Estrie se situe au dixième rang des régions sur le plan provincial. Les chiffres sont tirés du rapport annuel de la Fédération de soccer du Québec. Voici la répartition de l'affiliation des joueurs de l'ensemble du Québec pour 2009:

Régions	2009
1- Lac St-Louis	27 690
2- Québec	26 544
3- Rive-Sud	24 017
4- Laurentides	14 506
5- Richelieu-Yamaska	14 381
6- Lanaudière	12 035
7- Concordia	11 628
8- Laval	11 041
9- Outaouais	10 153
10- Estrie	7 832
11- Centre-du-Québec	5 851
12- Mauricie	5 257
13- Sud-Ouest	4 884
14- Est du Québec	4 124
15- Saguenay Lac St-Jean	4 076
16- Bourassa	3 496
17- Abitibi-Témiscamingue	1 996
18- Côte-Nord	1 541
TOTAL	191 052

Les affiliations en Estrie représentent **4,1%** des joueurs au Québec. Les chiffres présentés sont pour les joueurs actifs et non-actifs.

Joueurs

Voici les affiliations des joueurs actifs par club pour la saison 2010.

	Club	2010	2009	Écart	%
1	Verts	2091	2101	-10	-0,5%
2	DynamiK	1468	1518	-50	-3,3%
3	Sprint	1309	1433	-124	-8,7%
4	Magog	697	735	-38	-5,2%
5	Coaticook-Compton	617	568	49	8,6%
6	Stoke	307	292	15	5,1%
7	Windsor	304	313	-9	-3,2%
8	Haut St-François	299	280	19	6,8%
9	Danville-Asbestos	280	291	-11	-4,1%
10	Richmond	103	96	7	7,3%
	Total joueurs	7472	7627	-155	-2,0%

Fluctuations

Les clubs suivants ont subi la plus grande perte en pourcentage.

Sprint	-124	-8.7 %
Magog	-38	-5.2 %
Danville-Asbestos	-12	-4.1 %

Les clubs suivants ont eu la plus grande augmentation.

Coaticook-Compton	+ 49	+8.6 %
Richmond	+ 7	+7.3 %
Haut St-François	+ 19	+6.8 %

Analyse par programme

Soccer à 4 (U4 à U7)

2 910 joueurs, soit 38.95%

Soccer à 7 (U8 à U10)

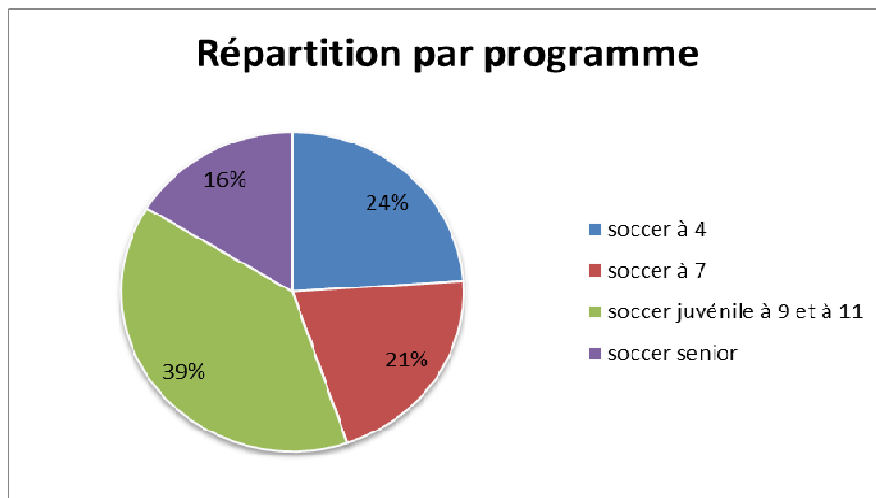
1 558 joueurs, soit 20.85%

Soccer juvénile à 9 et à 11

1 789 joueurs, soit 23.94%

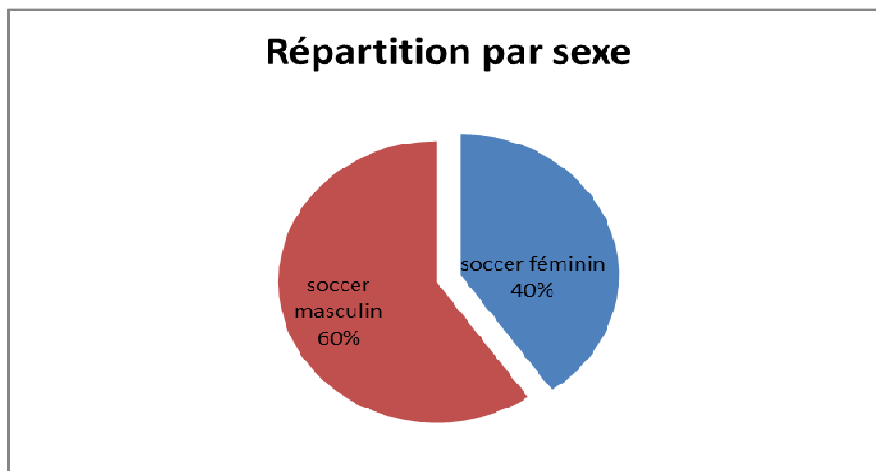
Soccer senior (senior et O35)

1 215 joueurs, soit 16.26%



Soccer féminin

3 004 joueuses, soit 40.02%



Classe de compétition

Joueurs local

Age / Sexe	Total		Total
Clubs	F	M	
HSF	114	154	268
ASFCC	230	263	493
ASDA	100	148	248
Sprint	382	607	989
Magog	157	307	464
Richmond	40	63	103
Dynamik	407	608	1015
Stoke	123	133	256
Vers	523	791	1314
Windsor	80	141	221

Total joueurs local: 5 371 soit **71.9%**

Joueurs A

Age / Sexe	Total		Total
Clubs	F	M	
HSF	10	21	31
ASFCC	32	92	124
ASDA	1	31	32
Sprint	127	144	271
Magog	88	99	187
Richmond	0	0	0
Dynamik	158	231	389
Stoke	0	51	51
Vers	252	311	563
Windsor	43	40	83

Total joueurs A: 1 731 soit **23.1%**.

Joueurs AA

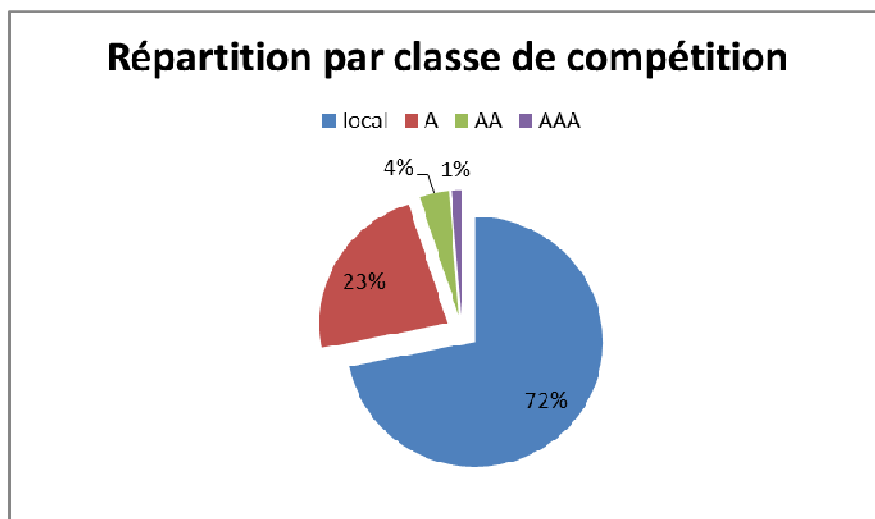
Clubs	Âge / Sexe		Total
	F	M	Total
Sprint	17	32	49
Magog	0	30	30
Dynamik	17	32	49
Verts	39	110	149

Total joueurs AA: 277 soit **3.7%**.

Joueurs AAA

Clubs	Âge / Sexe		Total
	F	M	Total
Magog	16	0	16
Dynamik	15	0	15
Verts	34	29	63

Total des joueurs AAA : 94 soit **1.3%**.



Joueurs compétitifs

Clubs	Total A		Total AA		Total AAA	
	F	M	F	M	F	M
HSF	10	21				
ASFCC	32	92				
ASDA	1	31				
Sprint	127	144	17	32		
Magog	88	99		30	16	
Richmond						
Dynamik	158	231	17	32	15	
Stoke		51				
Verts	252	311	39	110	34	29
Windsor	43	40				
Sous-Total	711	1020	73	204	65	29
Total	1731		277		94	

Les joueurs A-AA et AAA représentent 2 101 joueurs, soit 28.13%. Neuf des dix clubs ont des affiliations de membre du réseau compétitif.

Membership par club et par âge

	U4/U7		U8/U10		U11		U12		U13		U14		U15		U16		U17		U18		S		O35		Total		Grand total		
	F	M	F	M	F	M	F	M	F	M	F	M	F	M	F	M	F	M	F	M	F	M	F	M	F	M			
Clubs	F	M	F	M	F	M	F	M	F	M	F	M	F	M	F	M	F	M	F	M	F	M	F	M	F	M			
HSF	23	65	25	58	18	10	13	8	14	6	14	11	11	6	5	9	1	0	0	2	0	0	0	0	0	0	124	175	299
ASFCC	53	87	50	90	19	28	13	19	24	11	26	10	18	8	2	7	11	8	10	3	21	55	15	29	262	355	617		
ASDA	30	55	20	29	8	19	11	14	10	8	5	10	6	7	5	4	3	6	2	2	1	23	0	2	101	179	280		
Sprint	95	205	93	173	25	60	36	39	51	50	33	33	36	28	26	13	22	22	20	18	54	52	35	90	526	783	1309		
Magog	74	171	45	92	12	26	11	22	15	27	21	12	28	12	7	12	10	10	10	4	28	47	0	1	261	436	697		
Richmond	12	20	12	28	5	13	11	2	0	0	0	0	0	0	0	0	0	0	0	0	0	0	0	0	0	40	63	103	
Dynamik	126	290	107	199	41	48	36	68	61	30	54	43	46	24	41	29	16	24	26	13	37	88	6	15	597	871	1468		
Stoke	18	22	28	25	6	9	14	8	9	10	5	4	0	0	5	0	4	0	5	7	0	44	29	55	123	184	307		
Verts	125	250	159	265	63	85	67	78	52	74	52	59	33	76	49	52	36	19	31	35	143	158	37	90	847	1241	2088		
Windsor	17	51	21	39	1	12	0	7	7	9	12	7	7	9	11	9	9	8	6	2	28	12	4	16	123	181	304		
Totaux F/M	573	1216	560	998	198	310	212	265	243	225	222	189	185	170	151	135	112	97	110	86	312	479	126	298	3004	4468			
Total	1789		1558		508		477		468		411		355		286		209		196		791		424		7472		7472		

Entraîneurs

Voici les affiliations des entraîneurs par club pour la saison 2010.

Club	2010	2009	Écart	%
Sherbrooke	192	255	-63	-24,7%
Dynamik	151	147	4	2,7%
Sprint	132	135	-3	-2,2%
Coaticook	72	64	8	12,5%
Magog	60	75	-15	-20,0%
HSF	45	33	12	36,4%
Windsor	37	36	1	2,8%
Stoke	26	25	1	4,0%
Danville-Asbestos	23	20	3	15,0%
Richmond	13	10	3	30,0%
Total	751	800	-55	-6,9%

Fluctuation :

Les clubs suivants ont subi la plus grande perte en pourcentage.

Verts	-63	-24.7 %
Magog	-15	-20.0 %

Les clubs suivants ont eu la plus grande augmentation.

HSF	+12	+36.4 %
Richmond	+3	+30 %
Danville-Asbestos	+3	+ 15%

Formation des entraîneurs

Niveau Entraîneur	Total des entraîneurs
sans formation	172
Moniteur	238
FSQ	18
EAE	75
EAJ	61
EAS	49
EAF	34
EAE+EAJ	50
EAE+EAS	10
EAJ+EAS	25
Lic B provinciale	4
Lic B nationale	2
DEP	13

Faits saillants

23% des entraîneurs n'ont pas de formation.

Les moniteurs représentent 31.7% des entraîneurs.

Les diplômés de DEP et plus représentent 2.5% des entraîneurs.

Entraîneurs féminin et masculin

Sexe	Total des entraîneurs
Féminin	208
Masculin	543

Les entraîneurs féminins représentent 27.6% des entraîneurs en Estrie.

Arbitres

Voici les affiliations des arbitres pour la saison 2010.

	Clubs	2010	2009	Écart	%
1	ARSE	55	79	-24	-30%
2	DYNAMIK	39	34	5	15%
3	SPRINT	37	20	17	85%
4	MAGOG	24	33	-9	-27%
5	COATICOOK -COMPTON	21	18	3	17%
6	DANVILLE-ASBESTOS	16	15	1	7%
7	WINDSOR	13	15	-2	-13%
8	DRIBBLEURS HSF	12	11	1	9%
9	STOKE	8	7	1	14%
10	RICHMOND	4	6	-2	-33%
	Total arbitres	229	238	-9	-4%

Il est important de noter que les arbitres peuvent travailler pour tous les clubs, peu importe leur club d'affiliation. C'est ce qui explique la migration des chiffres de l'ARSE vers le Sprint. De plus, les arbitres peuvent soit être affiliés pour un club ou pour la région. C'est pour cette raison que le club des Verts n'apparaît pas dans le tableau.

Niveau de formation

Voici la répartition des arbitres selon leur niveau.

Clubs	Soccer à 7		Juvénile		District		Régional		Provincial		Total		Total
	F	M	F	M	F	M	F	M	F	M	F	M	
HSF	3	3	1	4		1					4	8	12
ASFCC	3	4	2	4		8					5	16	21
ASDA		3		6	1	6					1	15	16
Sprint	6	2	5	12	5	7					16	21	37
Magog	2	4	4	6	3	5					9	15	24
Richmond	1	2		1							1	3	4
Dynamik	4	4	4	9	3	15					11	28	39
Stoke		1	1	2	3	1					4	4	8
ARSE	1	5	1	19	5	20		2		1	7	47	54
Windsor	1		2	3	1	6					4	9	13

D'autres détails des affiliations se trouvent à la section arbitrage du rapport.

Rapport compétitions

C'est avec un immense plaisir que je vous présente le rapport 2010 du secteur compétitions. Étant arrivé en poste seulement qu'au mois de mars, il a fallu m'ajuster rapidement aux diverses tâches qui m'incombaient. Pour ce faire, j'ai pu compter sur l'appui incontestable de mes partenaires de bureau pour me mettre au diapason des différents dossiers. Un merci tout spécial à Ingrid, Sylvie et André pour leur patience à mon égard.

Parmi les différentes tâches relevant du secteur compétitions, la gestion de la ligue extérieure (LSE) est certes celle qui demande le plus d'attention au quotidien. Différents autres dossiers ont également été touchés et j'en fais la nomenclature un peu plus loin dans ce rapport.

Ligue de soccer de l'Estrie (LSE)

L'une des principales tâches du secteur compétitions est certes la gestion de la Ligue de soccer de l'Estrie (LSE). La saison extérieure est le dossier le plus important à réaliser. Nous devons donc voir à mettre en œuvre les tâches suivantes:

- élaboration du calendrier (horaires, remises de match);
- classement hebdomadaire des différentes catégories;
- suivi concernant les dossiers des joueurs réserves, descendus et à l'essai;
- organisation et supervision des deux festivals U9-U10 (début de saison et fin de saison);
- organisation et supervision des séries éliminatoires de niveau juvénile et de niveau senior.

En 2010, 278 équipes ont participé aux activités de la ligue d'été. Ce qui représente une diminution par rapport à 2009 (302). En 2010, nous avons produit un cahier de charge simplifié pour l'inscription des équipes. Ce nouveau formulaire d'une page seulement a été grandement apprécié de la part des clubs.

Recommandations :

- en ce qui concerne la formation des équipes, retarder la date limite d'inscription des équipes permettrait aux clubs d'avoir une meilleure idée de leur membership.

Utilisation du système PTS

Il faut admettre que l'utilisation du système PTS facilite énormément le travail. On parle ici des modules PTS-Registrariat, PTS-Calendrier et PTS-Ligue. Même si l'interaction entre ces différents modules n'est pas parfaite, leur utilisation est indispensable afin de gérer adéquatement la LSE.

PTS-Registrariat

La majorité de nos membres ne connaît pas PTS-Registrariat puisque ce module est surtout utilisé par les registraires de club pour l'enregistrement de leurs joueurs, arbitres et entraîneurs. Son utilité est par contre essentielle pour le bon fonctionnement des autres modules utilisés par le secteur compétitions car beaucoup d'informations créées ici sont par la suite transférées dans les autres modules. Un travail de ma part a, entre autres, été effectué afin d'uniformiser le nom des équipes et des terrains de chacun des clubs.

Recommandations :

- meilleure utilisation de PTS-Registrariat pour la gestion des terrains (indisponibilité), coordonnées des membres (adresse courriel) et mise à jour des équipes (entraîneurs et adjoints).

PTS-Calendrier

Le module PTS-Calendrier était déjà utilisé par la région afin de préparer les horaires. C'est à partir de ce module que se sont élaborés les paramètres et les horaires préliminaires de chaque catégorie. L'importation des données (équipes et terrains) se fait à partir de PTS-Registrariat. Une nouveauté cette année, nous avons permis aux clubs qui le désiraient d'assigner eux-mêmes les matchs à domicile de leurs équipes (heure et terrain). Huit clubs sur dix ont adhéré à cette nouvelle façon de faire et tous sont unanimes à dire que l'expérience a été des plus intéressantes.

Recommandations :

- utilisation de PTS-Calendrier par tous les clubs pour l'assignation de leurs matchs à domicile.

PTS-Ligue

La majorité de nos membres connaissent bien PTS-Ligue. Une nouveauté cette année, nous avons adopté la feuille de match électronique. Wow! Personne ne veut revenir avec l'ancienne formule (copie NCR). En effet, l'impression des feuilles de match se fait maintenant en un clin d'œil et les risques d'erreurs ou d'oublis sont quasiment éliminés. La validation des feuilles de match est également beaucoup plus facile et rapide. Afin que le système soit des plus efficaces, la collaboration de tous les responsables d'équipe est essentielle. Sur ce point, nous désirons tous les remercier. En effet, la validation des matchs par ceux-ci s'est faite dans les délais et ce dans 97% des matchs.

Catégorie juvénile soccer à 7

Le calendrier de la saison a été réparti sur une période de treize semaines. Chaque équipe a joué quatorze matchs en saison régulière. Le Festival de début de saison (deux matchs par équipe) a été joué le samedi 15 mai au parc Central de Sherbrooke. Nous avons terminé la saison avec le Festival de fin de saison (deux matchs par équipe) à Windsor les 28 et 29 août. Un gros merci au club de soccer de Windsor et tout particulièrement à Denis Tardif, le président, pour leur aimable accueil lors de cette fin de semaine.

Recommandations :

- tenir le Festival de début de saison sur une seule journée au parc Central de Sherbrooke, comme en 2010;
- continuer à offrir la possibilité aux différents clubs de tenir le Festival de fin de saison (quatre terrains sur deux jours).

Catégorie juvénile soccer à 9 et à 11

Le calendrier de la saison a été réparti sur une période de treize semaines. Le calendrier a été standardisé à seize matchs par équipe avec un calendrier déséquilibré dans la plupart des catégories. Cette situation semble avoir été bien acceptée de tous. 2010 a vu la mise en place du soccer à 9 pour les catégories U11A (F et M). Parlant de la classe A, nous avons de nouveau éprouvé des problèmes quant aux nombres d'équipes pour certaines catégories; pas de A pour les catégories U12F et U16M et seulement trois équipes en U14M.

La nouvelle formule des séries éliminatoires a fait l'unanimité. Cette formule, permettant à toutes les équipes de participer aux séries, s'est clôturée par la tenue des finales dans un lieu centralisé, le plateau Sylvie-Daigle, les 18 et 19 septembre.

Recommandations :

- officialiser la formule des séries pour les équipes juvéniles. Toutes les équipes participent et les finales centralisées;
- solutionner la problématique du nombre insuffisant d'équipe dans les catégories de classe A.

Catégorie senior (classe A)

Le calendrier de la saison a été réparti sur une période de seize semaines pour le U21M et le SF et de dix-huit semaines pour le SM. Le calendrier a été standardisé à dix-huit matchs par équipe, mais à vingt matchs en SMD1, avec un calendrier déséquilibré dans la plupart des catégories. Cette année, en SM, nous avons réparti les catégories sur deux journées; D1 le dimanche et D2 le samedi. Cette façon de faire nous a facilité la tâche au niveau de l'assignation des arbitres et même si certaines équipes n'ont pas apprécié, surtout en D2, elle sera remise de l'avant pour les années futures. Pour les catégories SF et U21M, le fait de terminer la saison dans la troisième semaine de septembre a causé des problèmes d'effectif pour les équipes (retour au CEGEP ou à l'Université pour plusieurs). Nous devons trouver des solutions pour l'avenir. Pour le SF, nous avons instauré le système de montée-descente entre les divisions pour une première année. Ce système existe déjà en SM.

Recommandations :

- s'assurer d'accepter un maximum de dix équipes dans chaque division en SF et en SM;
- solutionner la problématique de discipline surtout au niveau masculin;
- planifier une rencontre de fin de saison avec les équipes de niveau senior afin de connaître leurs besoins et désirs pour les années futures. Nous devons avoir l'esprit ouvert afin d'offrir un produit correspondant à leurs attentes.

Catégorie senior adulte mixte

Le calendrier de la saison a été réparti sur une période de dix-huit semaines offrant dix-huit matchs à chacune des équipes. Deux divisions ont de nouveau été mises en place en 2010, la division du vendredi et la division du jeudi. Plusieurs rencontres ont eu lieu en début de saison avec les différents responsables des équipes afin de connaître leurs attentes vis-à-vis la ligue. De nombreuses modifications à la réglementation existante ont été effectuées surtout en ce qui a trait à l'éligibilité des joueurs participant à cette ligue. Un nouveau nom a été trouvé, soit la «Ligue récréative adulte mixte de l'Estrie» surnommée LIRAME.

Recommandations :

- organiser un festival de fin de saison regroupant les deux divisions de la LIRAME;
- offrir une division un peu plus compétitive aux équipes pour lesquelles le résultat du match est plus important que le plaisir de jouer.

Ligue de soccer intérieur de l'Estrie (LSIE)

La ligue de soccer intérieur a atteint le «fond du baril» en 2009-2010. En effet, seulement 37 équipes ont participé à la ligue et celles-ci étaient réparties dans seulement sept catégories. Suite à ce «désastre», plusieurs rencontres ont eu lieu avec divers intervenants afin de comprendre les raisons de cet engouement mitigé. Des pistes de solution ont été trouvées et ont été mises en place pour la saison 2010-2011. Parmi celles-ci, notons entre autres l'instauration de journées de deux matchs par équipe et le changement des catégories d'âge; c'est-à-dire une catégorie impaire, par exemple U13 au lieu de U12. Sans crier victoire, nous pouvons tout de même déjà voir les effets positifs de ces changements, soit 72 équipes inscrites dans onze catégories.

Recommandations :

- devancer la date de publicité en ce qui a trait à ligue intérieure;
- rester ouvert à toutes suggestions ou opportunités permettant la participation d'un plus grand nombre d'équipe.

Les tournois et festivals en région

Six tournois/festivals régionaux et provinciaux se sont déroulés en région en 2010. Ceux-ci ont regroupé un total de 301 équipes de la région et de la province.

Challenge invitation de soccer de Sherbrooke (26 et 27 juin 2010)

Organisé par le club Les Verts de Sherbrooke, ce tournoi provincial a regroupé 33 équipes participantes dans six catégories différentes (U9, U10 et U12) de classe A et locale.

Festi-Tour McDonalds de Magog (2 au 4 juillet 2010)

Organisé par le club Memphré de Magog, ce festival/tournoi provincial a regroupé 100 équipes participantes dans neuf catégories différentes (U8, U9 et U10) de classe A et locale.

Tournoi Lise Saint-Martin (6 au 8 août 2010)

Organisé par le club Le Sprint de Sherbrooke, ce tournoi provincial a regroupé 51 équipes dans six catégories différentes (U14, U16 et U18) de classe locale.

Tournoi des Frontières de Coaticook (6 au 8 août 2010)

Organisé par le club L'Éclipse de Coaticook-Compton, ce tournoi provincial a regroupé 68 équipes dans onze catégories différentes (U9, U10 et U12) de classe A et locale.

Festival de mini-soccer du club Le Sprint (21 août 2010)

Organisé par le club Le Sprint de Sherbrooke, ce festival régional a regroupé 28 équipes dans trois catégories différentes (U7 et U8) de classe locale.

Tournoi senior Georges-Laurent (21 et 22 août 2010)

Organisé par le club Le Dynamik de Sherbrooke, ce tournoi provincial a regroupé 21 équipes dans deux catégories différentes (senior) de classe A.

Les équipes AA et AAA

Club de soccer Le Memphré de Magog

- Deux équipes de classe AA (U13M et U16M).
- Une équipe de classe AAA (U15F).

Club de soccer Le Dynamik de Sherbrooke

- Trois équipes de classe AA (U13F, U12M et U14M).
- Une équipe de classe AAA (U14F).

Club de soccer Le Sprint de Sherbrooke

- Trois équipes de classe AA (U13F, U12M et U13M.)

Club de soccer Les Verts de Sherbrooke

- Huit équipes de classe AA (U12F, SF, U12M, U13M, U14M, U16M, U18M et SM.)
- Quatre équipes de classe AAA (U16F, U15M, U16M et SF).

Performances à souligner

Les Verts U14M AA

- Champions de saison.
- Champions de la Coupe LIZ2 (séries de fin de saison).
- Troisième position à la Coupe Saputo AA.

Les Verts U18M AA

- Troisième position de la Coupe LIZ2 (séries de fin de saison).

Les Verts SF AA

- Championnes de saison.
- Quatrième position à la Coupe Saputo AA.

Les Verts SM AA

- Champions de saison.
- Cinquième position à la Coupe Saputo AA.

Les Verts SF AAA

- Championnes de saison.
- Championnes de la Coupe du Québec AAA.
- Cinquième position aux Championnats canadiens senior féminin.

Annexes

Ligue de soccer intérieur de l'Estrie (LSIE) - 2009-2010

Nombre d'équipes inscrites

	Coaticook Compton	Danville Asbestos	Dynamik	Haut St-François	Magog	Richmond	Sprint	Stoke	Verts	Windsor	Total
U12 féminin			1				2		1		4
Senior féminin					1		1		2		4
U10 masculin	1						2		2		5
U12 masculin			1				1		2		4
U16 masculin			1				1	1	1		4
Senior masculin			1		1		1	2	1		6
Senior mixte	1		1		1		2	3	2		10
Total	2	0	5	0	3	0	10	6	11	0	37

Ligue de soccer de l'Estrie (LSE) - Été 2010

Nombre d'équipes inscrites

Féminin		Coaticook Compton	Danville Asbestos	Dynamik	Haut St-François	Magog	Richmond	Sprint	Stoke	Verts	Windsor	Total
U9	D1 (A)			1	1	1		1		2		6
U10	D1 (A)	1		1		1		1		1		5
	D2 (L)	2	1	4	1	1	1	3	2		1	16
U11	D1 (A)			2		1		1		1		5
	D2 (L)		1	2	2		1	1	1	1		9
	D3 (L)	2		1				2		4		9
U14	D1 (A)			1		1		1		2		5
	D2 (L)	1	1	2	1	1		2	1	2	1	12
	D3 (L)	2		2	1			1		2		8
U16	D1 (A)			2				1		1		4
	D2 (L)	1		3	1	1		2		2	1	11
	D2 (L)	1	1	1		1		2	1	1		8
Senior	D1 (A)			2		1		2		4	1	10
	D2 (A)	1		1		1		1		3	1	8
Total		11	4	25	7	10	2	21	5	26	5	116

Masculin		Coaticook Compton	Danville Asbestos	Dynamik	Haut St-François	Magog	Richmond	Sprint	Stoke	Verts	Windsor	Total
U9	D1 (A)			2	1	1		2		2		8
	D2 (L)	2		3	1	2	1	4				13
U10	D1 (A)	1		3	1	1		2		3		11
	D2 (L)	1	1	3	1	1	1	2	1		2	13
U11	D1 (A)			1				2		2		5
U12	D1 (A)	1		1		1				1	1	5
	D2 (L)		1	2	1	1	1	1	1	1		9
	D3 (L)	2	1	2		1		3		4		13
U14	D1 (A)			1				1		1		3
	D2 (L)	1	1	1	1	1		1	1		1	8
	D3 (L)			1				2		5		8
	D2 (L)	1	1	3	1	1		2		3	1	13
U18	D1 (A)			2		1		2		1		6
U21	D1 (A)	1	1					2	1	2	1	8
Senior	D1 (A)	1	1	3		1		1	1	3		11
	D2 (L)	1		2		1			1	3		8
O35	Sem			1				3		6		10
	ven	2						2	4	1	1	10
Total		14	7	31	7	13	3	32	10	38	7	162

Total d'équipes inscrites : 278

Ligue de soccer intérieur de l'Estrie (LSE) - 2009-2010
Champions de la saison et des séries éliminatoires

Catégories	Saison - Champions	Séries éliminatoires - Champions
Féminin		
U12 féminin	VERTS U12F	VERTS U12F
Senior féminin	VERTS-SELECT SF	SPRINT SF
Masculin		
U12 masculin	VERTS-HL U12M	VERTS-EC U12M
U16 masculin	SPRINT U16M	SPRINT U16M
Senior masculin	DYNAMIK-JN AUTO SM	DYNAMIK-JN AUTO SM

Ligue de soccer de l'Estrie (LSE) - Été 2010
Champions de la saison et des séries éliminatoires

Catégories	Saison - Champions	Séries éliminatoires - Champions
Féminin		
U11F D1 (A)	VERTS U11F D1	VERTS U11F D1
U12F D2 (L)	SPRINT EG U12F D2	SPRINT EG U12F D2
U12F D3 (L)	CC-ÉCLIPSE Y U12F D3-2	CC-ÉCLIPSE Y U12F D3-2
U14F D1 (A)	SPRINT JG U14F D1	SPRINT JG U14F D1
U14F D2 (L)	SPRINT AL U14F D2-1	DYNAMIK U14F D2-1
U14F D3 (L)	HSF-LES DRIBBLEURS U14F D3	HSF-LES DRIBBLEURS U14F D3
U16F D1 (A)	VERTS U16F D1	SPRINT DL U16F D1
U16F D2 (L)	WINDSOR-RICHMOND U16F D2	CC-ÉCLIPSE U16F D2
U18F D2 (L)	CSDA-SATELLITE U18F D2	MEMPHRÉ U18F D2
SF D1 (A)	VERTS-OLYMPIQUE AMB SF D1	VERTS-PRO GYM SF D1
SF D2 (A)	MEMPHRÉ SF D2	VERTS-ROYAL AD SF D2
Masculin		
U11M D1 (A)	DYNAMIK U11M D1	DYNAMIK U11M D1
U12M D1 (A)	MEMPHRÉ U12M D1	VERTS U12M D1
U12M D2 (L)	DYNAMIK U12M D2-2	VERTS-VIKING U12M D2
U12M D3 (L)	VERTS-JAGUARS U12M D3	VERTS-ROYAL U12M D3
U14M D1 (A)	SPRINT RF U14M D1	VERTS U14M D1
U14M D2 (L)	HSF-LES DRIBBLEURS U14M D2	WINDSOR-RICHMOND U14M D2
U14M D3 (L)	VERTS-VIKING U14M D3	VERTS-VIKING U14M D3
U16M D2 (L)	WINDSOR-RICHMOND U16M D2	WINDSOR-RICHMOND U16M D2
U18M D1 (A)	DYNAMIK U18M D1-1	MEMPHRÉ U18M D1
U21M D1 (A)	PHÉNIX U21M D1	PHÉNIX U21M D1
SM D1 (A)	VERTS-UNDERDOGS SM D1	SPRINT-UMIMACK SM D1
SM D2 (A)	VERTS-CREAM TEAM FC SM D2	VERTS-CREAM TEAM FC SM D2

Ligue de soccer de l'Estrie (LSE) - Été 2010
Statistiques diverses

Catégories	Nombre d'équipes	Nombre de matchs par équipe	Nombre de matchs	Nombre de buts marqués	Moyenne de buts/match
U9M-D1	8	18	72	502	6,97
U9M-D2	13	18	117	713	6,09
U10M-D1	11	18	99	543	5,48
U10M-D2	13	18	117	743	6,35
U11M-D1	5	16	44	341	7,75
U12M-D1	5	16	43	195	4,53
U12M-D2	9	16	80	362	4,53
U12M-D3	13	16	116	505	4,35
U14M-D1	3	16	24	163	6,79
U14M-D2	8	16	64	242	3,78
U14M-D3	8	16	71	459	6,46
U16M-D2	13	16	116	614	5,29
U18M-D1	6	16	53	311	5,87
U21M-D1	8	18	75	358	4,77
SM-D1	11	20	112	475	4,24
SM-D2	8	18	74	365	4,93
U9F-D1	6	18	54	257	4,76
U10F-D1	5	18	45	182	4,04
U10F-D2	16	18	144	792	5,50
U11F-D1	5	16	44	248	5,64
U12F-D2	9	16	80	320	4,00
U12F-D3	9	16	80	309	3,86
U14F-D1	5	16	44	165	3,75
U14F-D2	12	16	107	415	3,88
U14F-D3	8	16	71	287	4,04
U16F-D1	4	16	35	123	3,51
U16F-D2	11	16	98	409	4,17
U18F-D2	8	16	71	342	4,82
SF-D1	10	18	95	373	3,93
SF-D2	8	18	75	406	5,41
SX-D2J	10	18	90	444	4,93
SX-D2V	10	18	90	477	5,30
TOTAL	278		2500	12440	4,976

Ligue de soccer de l'Estrie (LSE) - Été 2010
Statistiques diverses

Nombre de matchs joués	2 557
Matchs perdus par forfait	69
Matchs nuls	318
Nombre de buts marqués	12 489
Nombre de cartons jaunes	696
Nombre de 2 cartons jaunes	34
Nombre de cartons rouges	47
Nombre d'équipes	278
Nombre de joueurs	4 554

Rapport technique

Introduction

Tout comme ces dernières années, le secteur technique poursuit son travail dans la même direction. Il démontre de plus en plus d'efficacité dans l'organisation des programmes qui sont directement sous sa gouverne. Cette année, les programmes de développement de joueurs ont fonctionné rondement. Ainsi, le Sport-études, le Camp espoir et le Centre de développement régional ont touché un plus grand nombre d'athlètes que jamais auparavant. L'an prochain, le Sport-études pourra accueillir un plus grand nombre d'élèves-athlètes de secondaire 1. Ce qui permettra de mieux préparer la Sélection régionale.

Les résultats des joueurs et des équipes de la région sont également encourageants. Pendant que les filles de la Sélection régionale gagnaient l'or aux Jeux du Québec, l'équipe senior AAA remportait, quant à elle, la Coupe du Québec et le championnat AAA. De leur côté, Vincent Lamy et son frère Justin ont respectivement terminé premier et deuxième dans leur catégorie aux finales provinciales des Jeux techniques.

Pour les entraîneurs, l'année 2009-2010 a aussi été bien dirigée. L'initiative de décentraliser la tenue du stage annuel des entraîneurs aura permis de joindre un plus grand nombre d'entraîneurs qui évoluent dans les clubs à l'extérieur des territoires de Sherbrooke et de Magog. Cette décision de même que la mise en place de l'École de soccer régionale auront permis de mieux les desservir. Les stages du PNCE ont aussi attiré un plus grand nombre de participants.

Si les chiffres sont en augmentation, il faut toutefois continuer le travail de sensibilisation pour améliorer la qualité des interventions faites aux jeunes. La campagne « *Le Kick, ça s'arrête maintenant* » a fait germer une graine qu'il faudra bien entretenir afin qu'elle porte fruit le plus rapidement possible. Les matchs qui sont vus durant la saison nous démontrent qu'il faudra répéter le message pendant plusieurs années à venir. Les "*Kick en avant*" sont encore très présents sur nos terrains.

La recherche d'une meilleure organisation pour maintenir la motivation et ainsi retenir nos joueurs de 17 ans dans la structure du soccer en Estrie reste encore à venir. Un club senior de haut niveau pour la région pourrait servir à alimenter leur rêve.

Je tiens à remercier tous ceux qui, de près ou de loin, ont permis aux jeunes de vivre une expérience enrichissante en 2009-2010.

Vous trouverez le bilan des activités du secteur technique de l'Association régionale de soccer de l'Estrie dans les pages qui suivent.

Formation des entraîneurs

Stage PNCE

Voici la liste des activités de formation offertes par la région :

- trois stages « entraîneur-animateur » enfants (ARS, Verts, cours femmes, Sport-études) avec 86 participants (57 et 45 et 44 les dernières années);
- trois stages « entraîneur-animateur » jeunes (ARS, cours femmes, Sport-études) avec 61 participants. (39, 31 et 43 les dernières années);
- deux stages « entraîneur-animateur » senior (ARS, Sport-études) avec 38 participants (35, 29 et 32 les dernières années).

Stages	Lieu	Nombre de participants 2010	Nombre de participants 2009	Nombre de participants 2008	Nombre de participants 2007
Entraîneur-animateur enfants	ARS Verts	86	51	57	45
Entraîneur-animateur jeunes	ARS	61	50	39	31
Entraîneur-animateur senior	ARS	38	31	35	29

Clubs	Enfants	Jeunes	Senior	DEP
HSF	2	5	3	0
ASFCC	5	1	2	0
ASDA	5	3	0	0
Sprint	13	11	8	0
Magog	3	5	4	1
Richmond	4	1	0	0
ASSO	10	11	4	1
Stoke	6	2	1	0
Verts	32	15	10	2
Windsor	0	2	1	0
Autres	6	5	5	
TOTAL	86	61	38	4

Au total, 185 participants en 2010 (131 en 2009, 119 en 2008, 131 en 2007). Quatre participants au DEP. Depuis 2004, 23 entraîneurs ont obtenu leur DEP et trois essaieront cet automne. Vincent Labonté, Daniel Poulin et Ghislain Chabot ont réussi l'examen en 2009.

Autres formations

- Programme « **Vers le DEP** » quatre participants (deux Verts, deux ASSO, un Magog, un Sprint) deux séances en classe et deux tutorats sur le terrain.
- Tutorat DEP : les séances de tutorat de préparation au DEP ont été organisées par l'entraîneur-cadre de l'Association.

Stage annuel

La formule du stage annuel a changé cette année avec une journée pour les trois clubs de Sherbrooke et celui de Magog et trois autres stages décentralisés (Coaticook-Compton, Danville/Asbestos, Richmond, Windsor et Stoke, Haut St-François). Rappelons que la présence au stage était obligatoire pour les entraîneurs des équipes U10 et U18 de division 1 et U10, U12 de division 2 sous peine d'amende pour les absents.

Clubs	Total 2010
HSF	19
ASFCC	17
ASDA	12
Sprint	12
Magog	15
Richmond	9
ASSO	33
Stoke	10
Verts	23
Windsor	11
TOTAL	161

179 participants en 2008, 150 en 2007, 118 en 2006 et 50 en 2005

Collège technique régional

Le Collège technique régional s'est réuni à six reprises cette année. Voici les présences des responsables par club :

Clubs	Présences	Responsables techniques
HSF	3	Denis Bellavance
ASFCC	6	Dany Arsenault
ASDA	6	Stéphane Giguère et Yaya Hamadou
Sprint	6	Steve Dubuc
Magog	6	Stéphane Asselin
Richmond	4	Martin Roy et Danny Girard
ASSO	6	Daniel Boucher
Stoke	3	Bruno Levesque
Verts	5	Louis Provencher et Said Azzabene
Windsor	2	Gérard Robinson et Dany Davey

Développement des joueurs

Sport-études

53 jeunes, dont 14 filles et 39 garçons ont amorcé le programme en septembre 2009 soit huit de plus que l'an dernier. Quinze nouveaux athlètes débutaient le programme et deux athlètes sont revenus après avoir amélioré leurs notes. 36 étudiants-athlètes revenaient de l'année précédente. Parmi les trois athlètes qui ne revenaient pas, deux sont au Centre national de haute performance de Laval et un a décidé de changer d'école. Ces athlètes ont suivi **142 entraînements et matchs** durant la période s'échelonnant du 28 août 2009 au 30 mai 2010. Six tournois d'un jour ont eu lieu contre le Sport-études de Québec, Richelieu-Yamaska, Mauricie et Rive-Sud.

secondaire 1 :	12
secondaire 2 :	12
secondaire 3 :	16
secondaire 4 :	8
secondaire 5 :	5

L'équipe des entraîneurs était composée de André Gagnon (Licence B), Steve Dubuc (DEP), David Guicherd (DEP) de janvier à mai, et Daniel Boucher (DEP). Ingrid Dubuc était responsable de l'entraînement des gardiens et Jean-Christophe Poirier en était à sa deuxième année en tant que préparateur physique. Un physiothérapeute, Lionel Hugonnier, était présent une fois aux deux semaines.

Joueurs Sport-études invités à un camp de l'équipe du Québec (8)

Leonardo Kossaka, Rémi Vézina-Morin, Simon Lemire, Andres Castano Para, Maude-Sophie Therrien, Megan Boulanger, Rachel Dumas, Joanie Marcotte.

Joueurs Sport-études avec les sélections régionales (8)

Tristan Nkoghe, Gabriel Goudreau, Yan Larochelle, Thomas Bisson, Philippe Chabot, Nicolas D-Jubenville, Maude Poulin, Megan Boulanger.

Centre développement régional

Le Centre de développement régional (CDR) en était à sa sixième année. **47 athlètes** ont participé à la session d'automne, neuf entraînements de septembre à décembre, et **42 athlètes** de janvier à février pour la session d'hiver 2010 avec huit entraînements. Les groupes étaient composés de joueurs U10 et de quelques U9 (nés en 99 et 2000). Seuls les joueurs invités pouvaient participer au programme. Les invitations ont été faites aux joueurs et joueuses détectés lors des matchs de la ligue régionale ou du camp espoir.

Nous pouvons remercier la Ville de Sherbrooke pour nous avoir permis d'utiliser le terrain Marin pour la session d'automne. Les entraînements intérieurs ont eu lieu au Centre multisport Roland-Dussault.

Automne 2009

U10M David Guicherd et Niksa Stanimirovic
22 athlètes

U10F Pierre Dionne et Marie-Chrystine Coté
25 athlètes

Hiver 2010

U10M David Guicherd et Niksa Stanimirovic
26 athlètes

U10F Pierre Dionne et Adèle Pichette-Auray
16 athlètes

Pourcentage de joueurs sur les sélections qui sont passés par le CDR

78% en 2008
75% en 2009
66 % en 2010

École de soccer régionale

Pour une première année et suite à des discussions avec les clubs concernés, l'Association régionale de soccer de l'Estrie a organisé une École de soccer régionale (8-11 ans) pour les six clubs n'offrant pas de programme de développement individuel.

Entraîneurs

David Guicherd et Niksa Stanimirovic
20 participants

Jeux technique MASS

La finale régionale 2010 s'est déroulée le 22 août sur le terrain St-Alphonse de Sherbrooke. Nous avons pu tenir la finale avec dix bénévoles qui assuraient un encadrement. Parmi eux, nous comptons quatre responsables techniques de club ainsi que cinq jeunes provenant du Sport-études. Nous n'avons pas doublé d'épreuves étant donné que nous avons pris la même formule qu'à la finale provinciale en ne donnant qu'un seul essai à chaque joueur à toutes les épreuves sauf aux jongleries, ils avaient deux essais. Cette édition a réuni **60 joueurs et joueuses (31M et 29F)** représentant **neuf clubs** différents : Les Verts, Dynamik, Haut St-François, Magog, Danville/Asbestos, Sprint, Coaticook, Stoke et Windsor. Les performances du côté des garçons ont été de très haut niveau avec, en U12, cinq participants à 25 points et plus et, en U10, trois participants à 24 points et plus. Le gagnant a terminé les épreuves avec 30 points. Soulignons la victoire à la finale provinciale de Vincent Lamy (U11) en catégorie U12. Son frère Justin a gagné la deuxième place en catégorie U10. L'Estrie a terminé en deuxième position. Voici le classement de nos gagnants régionaux lors de la finale provinciale.

Classement de nos gagnants régionaux

Gagnants régionaux :	Finale provinciale
U10M Justin Lamy (ASSO)	(2 ^e /15)
U10F Adèle Coutu (Windsor)	(10 ^e /17)
U12M Vincent Lamy (ASSO)	(1 ^{er} /15)
U12F Ariel Carignan (Sprint)	(14 ^e /16)

Sélections régionales

Les équipes des sélections régionales ont participé aux Jeux du Québec en Outaouais du 2 au 6 août 2010. Les garçons ont terminé quatrième en deuxième division et les filles ont terminé en première place de la troisième division. Les U13M resteront donc en deuxième division et les U13F pourront monter en deuxième division.

La sélection

Nous avons débuté les entraînements en septembre 2008. En tout, 30 joueuses ont participé à au moins une activité avec la sélection féminine et 33 joueurs avec la sélection masculine. Des athlètes ont été coupés dès que nous étions persuadés qu'ils ne feraient pas l'équipe. La sélection finale a été annoncée en juin après la participation au Tournoi de Victoriaville.

Provenance des joueurs de la sélection finale

Masculin

	Club actuel	Club d'origine
ASSO	0	1
Verts	8	7
Sprint	3	3
Magog	5	4
ASFCC	0	1

Féminin

	Club Actuel	Club d'origine
ASSO	8	7
Sprint	8	8
Magog	0	1

Les entraîneurs ont été choisis en septembre 2008 et ont débuté le processus en même temps que les athlètes. Ce qui a considérablement facilité la tâche de détection et la continuité du travail. Chez les garçons, David Guicherd (DEP) assisté de Miguel Marino et de Yan Dodier (candidats DEP) avaient la charge de l'équipe.

Chez les filles, le groupe d'entraîneurs était formé de Pierre Dionne (DEP), Catherine Rivest (EAE +J) et Stéphane Giguère (EA certifié). Une physiothérapeute, Marie Claude Lacroix-Vézina, était présente durant la fin de semaine, au Camp espoir et lors des Jeux du Québec. Cette présence a considérablement aidé les athlètes au niveau de la récupération.

Le contrat a été complètement rempli chez les filles. La très bonne volonté de jouer et la qualité de la circulation du ballon ont été les points clés. Les filles ont joué avec sérieux et application. La seule déception aura été de n'avoir pas pu se frotter aux équipes de division deux. L'équipe masculine a été décevante au niveau de l'engagement et de l'endurance psychologique, faisant preuve de transparence lors du match contre la Rive-Sud alors que le défi était intéressant. Les U13M restent en division deux et la performance des joueurs n'a pas été à la hauteur.

Les résultats de la sélection régionale 2009-2010

U13F Matches amicaux

Estrie	4	Centre du Québec	0
Estrie	0	Richelieu-Yamaska	3
Estrie	1	Richelieu-Yamaska	2
Estrie	5	Centre du Québec	0

Tournoi de Victoriaville

Estrie	3	Saguenay-Lac St-Jean	1
Estrie	5	Mauricie	1
Estrie	2	Centre du Québec	1
Estrie	1	Sud-Ouest	0
Estrie	0	Chaudières-Appalaches	1

Jeux du Québec 2010

Estrie	4	Bourassa	0
Estrie	3	Montréal	0
Estrie	5	Chaudières-Appalaches	0

Matches joués 12 Victoires 9 Nulles 0 Défaites 3 BP 33 BC 9.

Buteurs aux Jeux du Québec : Megan Boulanger (6), Maude Poulin (1)
 Pamela Laplante (2), Rosalee Marchand (1)
 Emmanuel Rousseau (1), Lindsay Moore (1).

U13M Matchs amicaux

Estrie	4	Centre du Québec	1
Estrie	1	Richelieu-Yamaska	3
Estrie	3	Richelieu-Yamaska	2
Estrie	5	Centre du Québec	0

Tournoi de Victoriaville

Estrie	0	Québec 2	5
Estrie	2	Lanaudière	0
Estrie	0	Rive-Sud 1	2
Estrie	2	Bourassa	4

Jeux du Québec 2010

Estrie	1	Mauricie	1
Estrie	0	Rive-Sud	5
Estrie	1	Chaudières-Appalaches	1

Matchs joués 11 Victoires 4 Nulles 2 Défaites 5 BP 19 BC 24

Buteurs aux Jeux du Québec : Gino Temguia (1)
Tristan Nkoghe (1)

Athlètes identifiés U13M (4)

Tristan Nkoghe (Sport-Études)
Gino Temguia
Stefan Ceklic
Guillaume Gauthier

Athlètes identifiées U13F (5)

Megan Boulanger (Sport-études)
Maude Poulin (Sport-études)
Emmanuel Rousseau (Sport-études)
Chloé Roy
Jessica Bélanger

Sélections U12M/F

Pour s'ajuster aux programmes de développement d'hiver des clubs, nous avons adapté le programme des U12M/F (nombre d'entraînements et coûts). Ainsi, pour les préparer pour le Tournoi des sélections régionales 2011, nous avons regroupé les U12M pour neuf séances d'entraînement et deux matchs amicaux avec Richelieu-Yamaska. Nous pensons ajouter deux matchs amicaux à l'automne contre Centre du Québec. Pour s'assurer la présence du plus grand nombre d'athlètes, le programme est entièrement gratuit. Nous avons vu 26 joueuses et 37 joueurs dans cette première année. Il faudra penser à réduire le nombre de joueurs qui seront invités lors des entraînements intérieurs car il manque d'espace.

Matchs amicaux 2010 U12F

Estrie	0	Richelieu-Yamaska	4
Estrie	0	Richelieu-Yamaska	4

Matchs amicaux 2010 U12M

Estrie	4	Richelieu-Yamaska	1
Estrie	4	Richelieu-Yamaska	2

Les entraîneurs du groupe masculin étaient David Seminario et Niksa Stanimirovic.

Les entraîneuses du groupe féminin étaient Ingrid Dubuc, Élyse Turcotte et Stéphanie Adam.

Camps espoir

Le septième Camp espoir, qui réunissait les meilleurs éléments de la région dans les catégories U10, U11, U12 et U13, s'est tenu du 28 au 30 juin pour les filles et du 5 au 7 juillet pour les garçons au terrain Olympique 1. Cette édition a réuni 154 joueurs et joueuses en plus des 32 athlètes des Sélections régionales.

On peut noter cette année une forte progression en ce qui concerne la participation féminine. La détection effectuée auprès des clubs de l'extérieur de Sherbrooke n'est peut-être pas étrangère à cela. Il est stimulant de voir des joueuses de ces clubs venir au Camp espoir. En U10F, deux joueuses de Stoke, une de Richmond et deux de Windsor ont participé au camp.

Encadrement

Chaque groupe était sous la responsabilité d'au moins un entraîneur possédant le DEP.

U10M A Pierre Dionne (DEP) et Niksa Stanimirovic.

U10M B Richard Pierre-Gilles (LIC B) et Michelle Dussureault (DEP).

U11M A Daniel Boucher (DEP) et David Guicherd (DEP).

U11M B Said Azzabene (LIC B) et Louis Lauzier-Jobin.

U12M André Gagnon (LIC B), Louis Provencher (LIC B) et Niksa Stanimirovic.

U13M David Guicherd (DEP), Yan Dodier et Miguel Marino.

U10F Pierre Dionne (DEP), Steve Dubuc et Sabrina Bernier.

U11F David Guicherd (DEP) et Michelle Dussureault (DEP).

U12F Ingrid Dubuc (LIC B), Stéphanie Adam et Élyse Turcotte.

U13F Pierre Dionne (DEP) et Catherine Rivest.

Gardien : Louis Lauzier-Jobin.

Participation

Masc	2010	2009	Fém	2010	2009
U10	37 (-2)	39	U10	25 (+10)	15
U11	30 (-2)	32	U11	23 (+10)	13
U12	22(0)	22	U12	17 (-1)	18
U13	16	16	U13	16	16
TOTAL	105	109	TOTAL	81	62

Total pour l'année 2010 : 105 + 81 : **186** (171 en 2009).

Origine des joueurs

Clubs	2010	2009
Verts	29M/20F total 49 (+10)	31M/8F total 39
ASSO	15M/14F total 29 (-1)	14M/16F total 30
Sprint	31M/6F total 37 (-1)	24M/14F total 38
Magog	7M/10F total 17 (-4)	16M/5F total 21
HSF	1M/2F total 3 (+1)	2M/0F total 2
ASFCC	2M/6F total 8 (+7)	0M/1F total 1
Windsor	2M/2F total 4 (+2)	2M/0F total 2
Richmond	2M/1F total 3 (+1)	2M/0F total 2
Stoke	0M/3F total 3 (+1)	1M/1F total 2
ASDA	0M/1F total 1 (-1)	1M/1F total 2

Les joueurs/euses U13 ne sont pas comptabilisés dans ce décompte.

Festival U9-U10

Comme à chaque année, les festivals de début et de fin de saison ont permis de faire une détection intéressante parmi les jeunes U10. La détection s'est avérée encore plus efficace grâce à la collaboration des responsables techniques de certains clubs qui étaient présents ainsi que certains joueurs du Sport-études. Le festival de fin de saison aura servi à jeter un œil particulier aux équipes de division deux et ainsi faire une identification des joueurs qui pouvaient également être invités à l'École de soccer régionale.

Comme la participation aux concours techniques ne semblait pas avoir la faveur des entraîneurs (très, très peu d'entre eux avaient travaillé ces exercices durant la saison), il a été décidé d'arrêter de les organiser.

Équipe du Québec, équipe nationale

Noms des joueurs/joueuses qui ont été invités à un camp des équipes du Québec :

U14F

Maude-Sophie Therrien, Megan Boulanger, Gabrielle Rouleau, Heidi Ledoux, Allyson Paré.

U15F

Rachel Dumas (Sport-études) Adèle Desgagnés.

U16F

Sarah-Maude Canuel.

U14M

Leonardo Kossaka, Rémi Vézina, Simon Lemire, Jean-Philippe Bossé, Marc-Étienne Dupont, Mickael Lamontagne.

U15M

Jérémy Gagnon-Laparé (CNHP), Andres Felipe Castano Para (Sport-études),

Sarah-Maude Canuel, (médaillée d'argent), et Leonardo Kossaka (quatrième) ont fait partie de la sélection finale qui a participé aux Championnats canadiens

Centre national de haute performance

En 2009-2010, trois athlètes de l'Estrie évoluaient au Centre nationale de haute performance. Il s'agit de Sarah-Maude Bouchard-Canuel, Jérémy Gagnon-Laparé et Sabrina Hémond. Leonardo Kossaka s'est joint au centre en septembre 2010.

Année faste également du côté des équipes nationales canadiennes alors que Josée Bélanger a participé à des camps avec l'Équipe nationale senior qui se prépare pour la Coupe du monde en Allemagne en 2011. Sabrina Hémond a, quant à elle, participé à la qualification pour le Championnat du monde U17. Une blessure l'a malheureusement privée de cette phase finale qui avait lieu à Trinidad et Tobago. Voilà deux exploits pour ces deux athlètes.

Notons aussi la mise en place d'un programme d'aide aux athlètes estriens qui sont sélectionnés par l'Équipe du Québec pour les Jeux du Canada 2013. Ce programme, Impulsion 2013, a identifié Sarah-Maude Bouchard-Canuel et Jérémy Gagnon-Laparé. D'autres joueurs de soccer, qui seront aidés par ce programme, devraient faire partie d'une deuxième cohorte d'athlètes.

Annexes

A. JOUEURS	2010	RÉALISÉ
Jeux techniques (finales de club)	tous	NON (9)
Camp espoir	X	X
Sélections régionales (joueurs détectés)	2M, 2F	OUI (4 M, 5 F)
Sélections régionales (rester en div 2)		OUI
Détection via la ligue régionale	X	X
Centre de développement de club	7 clubs	NON (4 clubs)
Centre développement régional	X	OUI
Concentration au secondaire	X	Nouvelle formule en 2011
Concentration au primaire	X	Remis

B. ENTRAÎNEURS	2010	RÉALISÉ
Certification dans ligue régionale A	X	OUI
Certification niveau local	recommandation	
Cours moniteur 4 c 4	recommandation	
Diplôme d'entraîneur provincial (DEP)	28	NON (24)
Entraîneurs-chefs de club	4	OUI (4)
Formation de directeurs de cours	4	OUI (4)
Stage annuel entraîneurs régionaux (40)	X	OUI
Rencontres d'entraîneurs (5/année)	X	Pas reconduit
Stages pour entraîneurs de gardien	X	NON

Sport-études Triolet

Sec 1 (12)

Félix C-Therrien
Chanel Bélisle
Chloé Bilodeau
Maude Poulin
Megan Boulanger
Yan Larochelle
Nicolas D-Jubinville
Gabriel Goudreau
Philippe Chabot
Thomas Bisson
Tristan Nkoghe
Vincent-Nicolas A-Tremblay

Sec 2 (12)

Leo Kossaka
Simon Lemire
Daniel Peiry
Carlos Reyes
Xavier Daigneault
Nicholas Turgeon
Jérémie Lemieux-Garneau
Claudia Asselin
Maude-Sophie Therrien
Emmanuelle Rousseau
Rémi Vézina
Guillaume Bolduc

Sec 3 (16)

Adèle Pichette-Auray
Andres Felipe Castano
Claudie Crevier
Audrey Delorme
Frédéric Dubé
Rachel Dumas
Olivier Gouin-Verrette
Christelle Lavoie
Stefan Matovic
Christopher Nkoghe
Mele Temguia
Kevin Tremblay
Guillaume Lavoie
Jean-Alexandre Doyon
Laurence Rouleau
Darko Blazevic

Sec 4 (8)

Samuel Beauvais
Jacob Desruisseaux
Oussama Kounna
Joanie Marcotte
Pierre-Luc Perron
Jovan Stanimirovic
Francis Therrien
Hervé Kajiji

Sec 5 (5)

Raffaël Asselin
Gabriel Cabana-Boucher
Simon Dussault
Aldo Gutierrez
Niksa Stanimirovic

Centre de développement régional

Automne 2009

U9-U10F automne 2009 (22)

Marie-Helen Madore
Laurie Bélanger
Élisabelle Davignon
Amélie Fontaine-Dupont
Darlène Mercier
Pénélope Cabana
Laury Tellier
Lana Benko
Jessica Boisvert
Sarah-Maude Bachand
Gabrielle Durand
Coralie Normandeau-Guimond
Laurie Corbin
Marie-Frédérique Gaulin
Mélina Poulin
Mathilde Benoit-Fortier
Eliza-Jane Stevens
Camille Gilbert
Chelsy Dupuis
Alexandra Blouin
Camylle Carrier
Maève Fournier

U10M automne 2009 (25)

Antoine Laperle
Aghiles Goulmane
Vincent Lemay
Vincent Lamy
Jean-François Cardinal
Tommy Brunelle
William Julien
Sébastien Houle
Mohamed Ayouche
Jean-Philippe Lavalée
Samuel Levasseur
Christophe Petit
Gabriel Tremblay
Thomas Boulanger
Philippe Houde
Thomas Gagné
Louis-Philippe Fink
Félix Marchand
Thierry Favreau
Michael Saindon
Étienne Gendron
Nicolas Dionne
Tommy Leblanc
Jérémy Veilleux
Daniel Kinumbe

Hiver_2010

U9-U10F hiver 2010 (16)

Marie-Helen Madore
Laurie Bélanger
Élisabelle Davignon
Pénélope Cabana
Lana Benko
Jessica Boisvert
Coralie Normandeau-Guimond
Mélina Poulin
Chelsy Dupuis
Camylle Carrier
Jasmine Piché
Johannie Lamoureux
Juliette Lauzier
Emie Charpentier
Laury Tellier
Maguy Therrien

U10M hiver 2010 (26)

Olivier Grimard
Antoine Laperle
Aghiles Goulmane
Vincent Lamy
Tommy Brunelle
William Julien
Sébastien Houle
Jean-Philippe Lavalée
Samuel Levasseur
Christophe Petit
Gabriel Tremblay
Thomas Boulanger
Thomas Gagné
Louis-Philippe Fink
Félix Marchand
Thierry Favreau
Michael Saindon
Nicolas Dionne
Tommy Leblanc
Daniel Kinumbe
Tidjane Kane
Justin Lamy
Guillaume Deslauriers
Marko Stanimirovic
Mirko Hamel
Alexandre Côté

Sélections régionales aux Jeux du Québec 2010

U13M

Alexis Garant
Nicolas Delisle-Jubenville
Samuel Cardin
Yan Larochelle
Tristan Nkoghe
Simon-Pierre Fortin
Issam Zerouali
Istok Menkovic
Gino Temguia
Louis-Olivier Cyr
Gabriel Goudreau
David Jubinville
Thomas Bisson
Philippe Chabot
Stefan Ceklic
Guillaume Gauthier

U13F

Lindsay Moore
Marie-Pier Fauteux
Rosa-Lee Marchand
Maude Poulin
Pamela Laplante
Jessica Bélanger
Anne-Sophie De Baets
Anne-Sophie Duquette
Ariane Bouchard
Clara Villeneuve
Maude Nolet
Chloé Roy
Ariel Carignan
Emmanuelle Rousseau
Maude Poulin
Megan Boulanger

Sélections régionales U12 pour le TSR 2011

U12M

David Larrivée
Gabriel Guérin-Brisson
Samir Aber
Laurent Lavoie
Louis-Charles Vaillancourt
Antoine Noel
Louis-Philippe Gagné
Jérémy Fortier
Thomas Benoit
Steve Groleau
Luca Milesi
Anthony Hotte
Hugo St-Roch
Xavier Langlois
Émilien Bombardier
Alex Rioux
Thomas Boulanger
Anass Kouame
Guillaume Fontaine
Antoine Cyr
Facundo Subiros
Jordan Pierre-Gilles
Raphael Elias-Félix
William Mongeau
Vincent Dion
Andrew Duffy
Étienne Houle
Félix Dauphin
Nicolas Marcotte

U12F

Alicia Morin
Annie Longpré
Anne-Sophie Thiffault
Élodie Hardy
Ariel Carignan
Maude Jeanson
Stéphanie Tremblay
Leeza Gaudette
Dominique Coté
Noa Gauthier
Claudie Levesque
Audrey Marcotte
Marija Petricevic
Mélanie Doyon
Kimberley Boyer
Catherine Deslauriers
Ève Bilodeau
Malou Merovitz
Laurie Auger
Delphine Belzile
Isabelle Arsenault
Chelsy Dupuis
Jessica Boisvert
Pénélope Cabana
Marie-Helen Madore

Entraîneurs diplômés

Licence B Nationale

André Gagnon
Said Azzabene
Guy Smith
Jacques Duquette

Licence B Provinciale

Annie Blais
Richard Pierre-Gilles
Louis Provencher
Steve Dubuc
Ingrid Dubuc

Diplômés DEP

2009

Ghislin Chabot
Daniel Poulin
Vincent Labonté

2008

Stéphane Asselin
Josée Bélanger
Ingrid Dubuc
Michelle Dussureault
David Guicherd

2007

André Marquis
Robert Pinkston
William Romero

2006

Steve Dubuc
Marie-Ève Gauthier
Mélanie Provencal
Louis Provencher

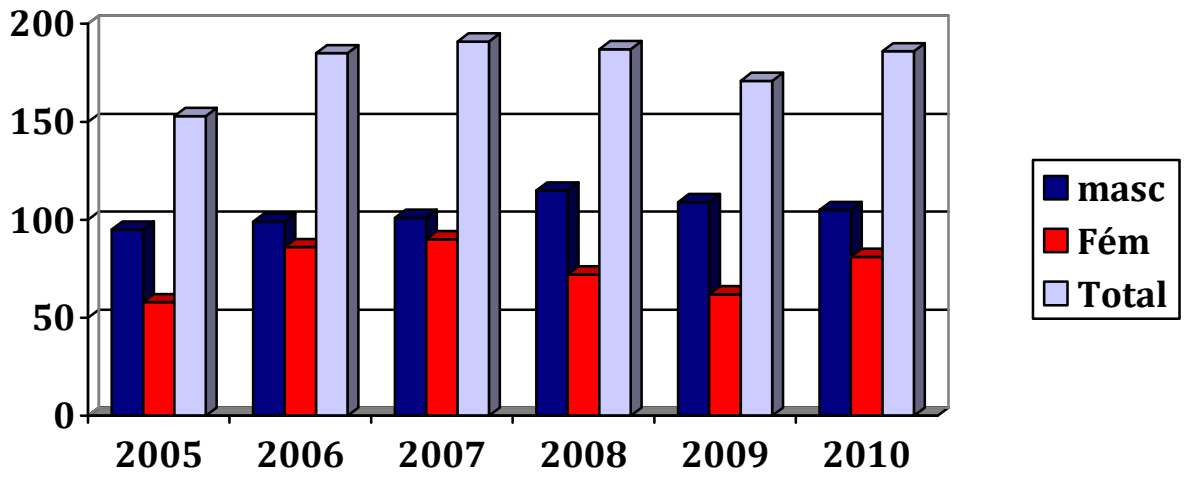
2005

Lionel Hugonnier
Charles Saulnier
David Seminario

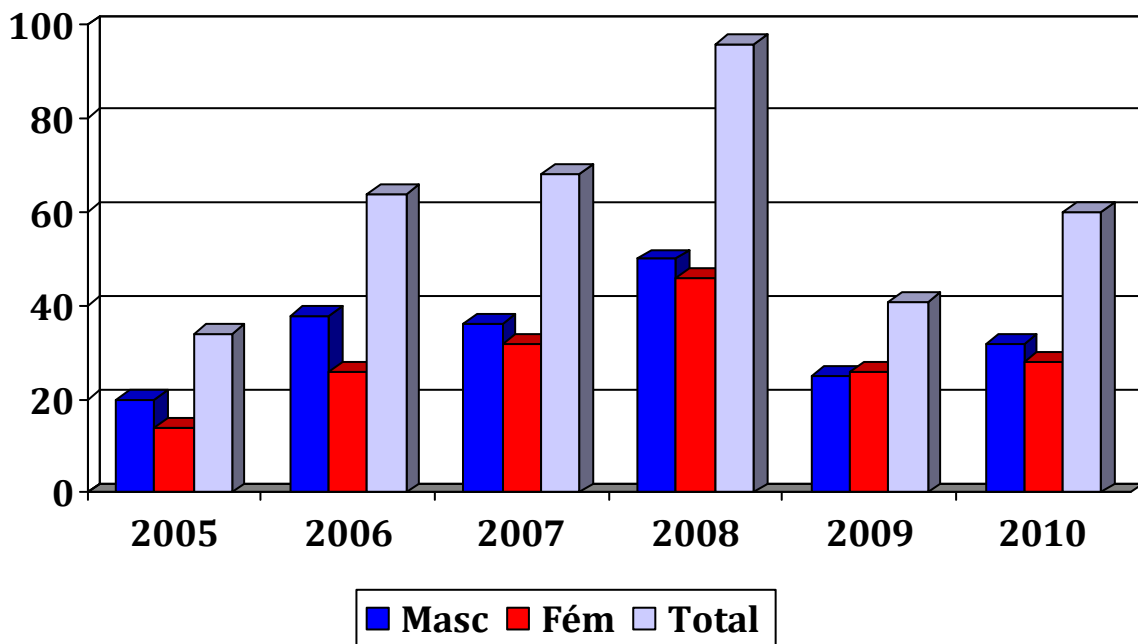
2004

Annie Blais
Daniel Boucher
Josée Cliche
Pierre Dionne
François Dostie
Jacques Jobin
Michel Olney

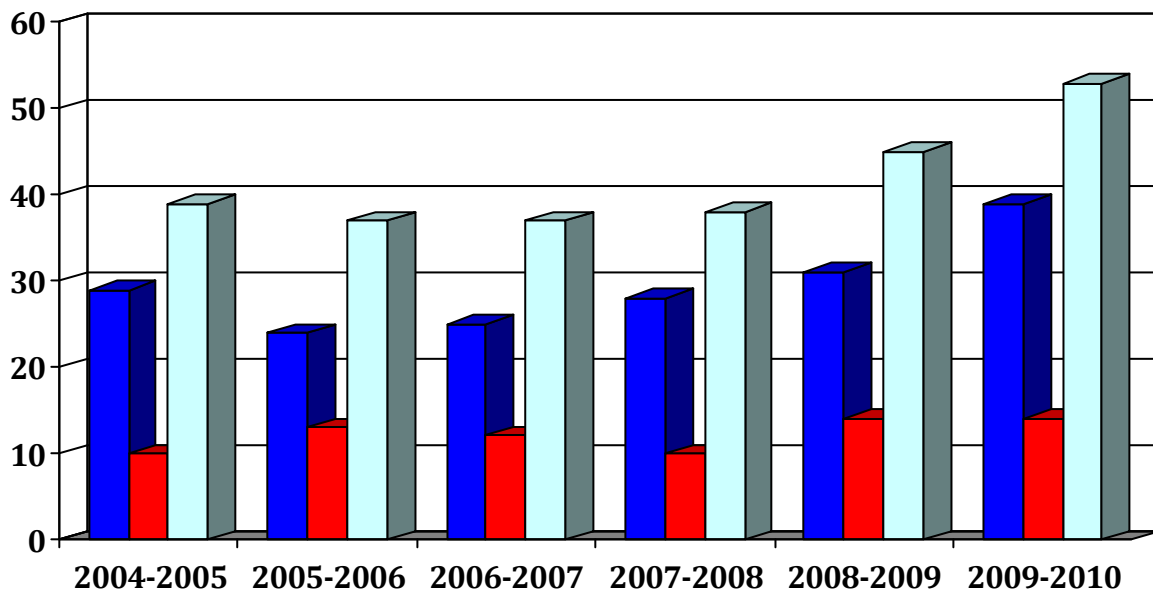
Participation Camp espoir



Participation CDR U10 et U11 et U10 (2009-2010)

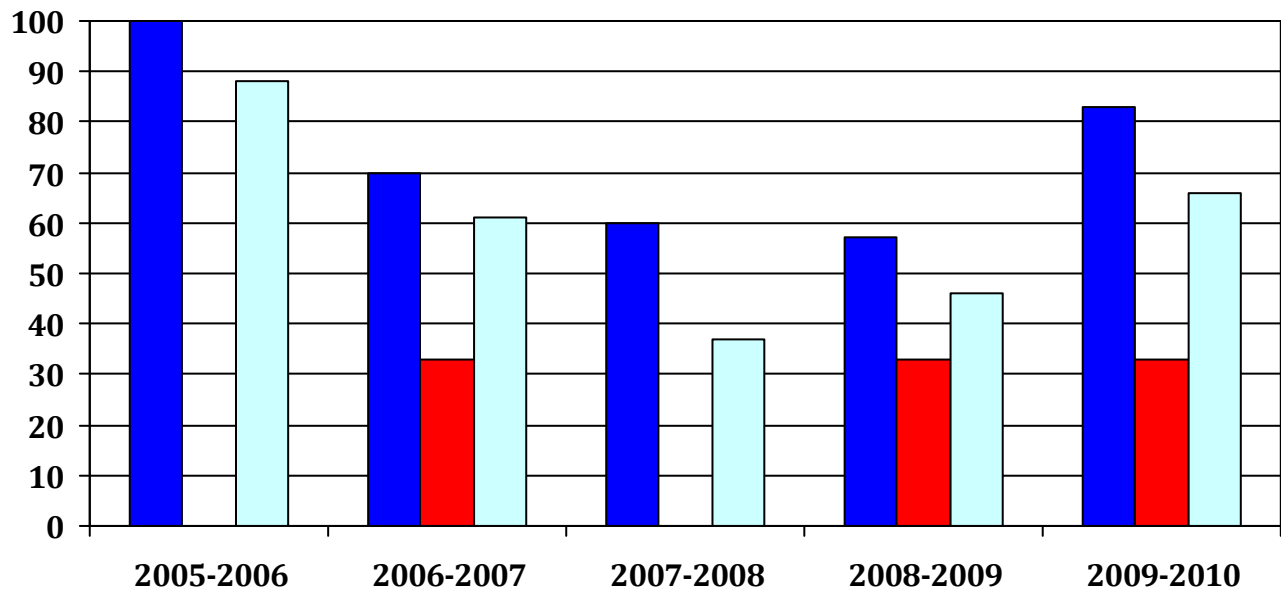


Participation Sport-études



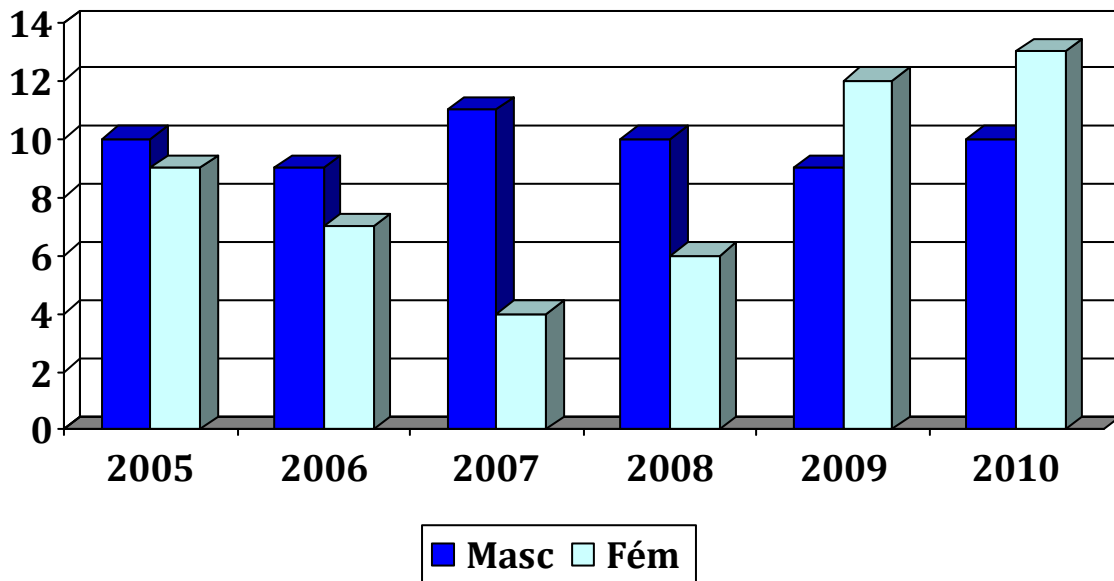
■ MASC ■ FÉM ■ TOTAL

Athlètes qui complètent le Sport-études



■ Masc ■ Fém ■ Total

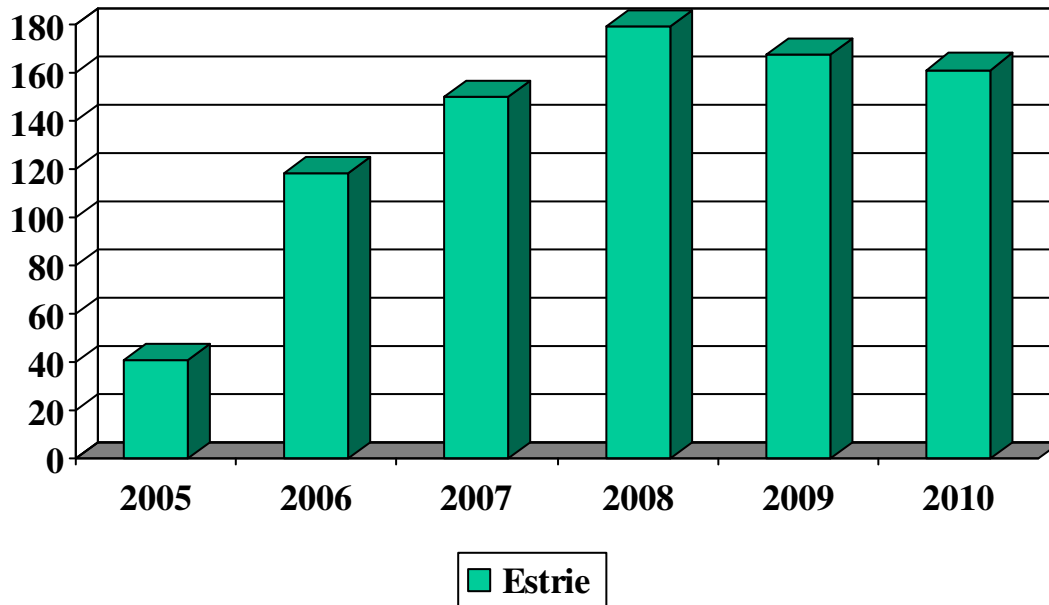
Classement Sélections régionales U13



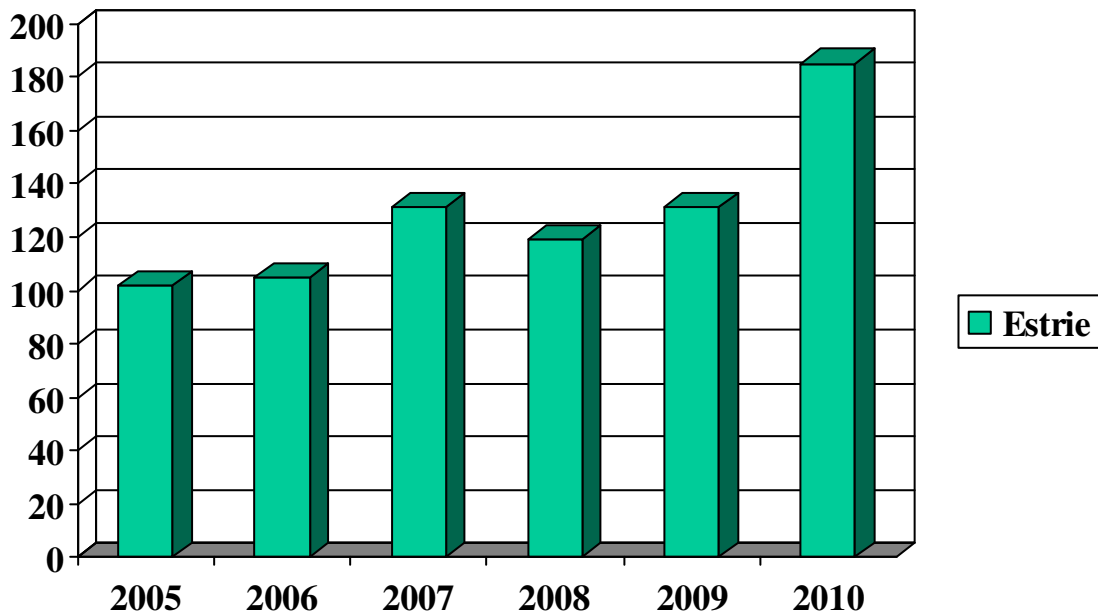
Classement finale provinciale Jeux techniques



Participation stage annuel des entraîneurs



Participation stage PNCE



Rapport arbitrage

Comité régional d'arbitrage (CRA)

L'année 2010 a vu la mise en place de la restructuration du comité régional d'arbitrage. Après quelques années de travail dans l'ombre, les membres ont présenté une nouvelle structure au conseil d'administration de l'Association régionale de soccer de l'Estrie. Cette nouvelle structure, formée de trois sous-comités nommés « Évaluation », « Développement et perfectionnement » et « Technique et éthique », a facilité la réalisation de différents programmes utiles au développement de l'arbitrage en Estrie. Cette année, le CRA s'est rencontré à huit reprises.

Le comité régional d'arbitrage est composé de sept membres :

- Daniel Saint-Martin (responsable du CRA);
- Hervé Landri Fondja (adjoint au responsable);
- Michelle Dussurault (secrétaire-trésorière);
- Serge Tasisira Mukunati (responsable sous-comité Évaluation);
- Shawn Gallagher-Duval (sous-comité Évaluation);
- Marc-André Marchand (responsable sous-comité Développement et perfectionnement);
- Jean Bossé (responsable sous-comité Technique et éthique).

Enfin, les membres du CRA tiennent à remercier Nicolas Demers-Labrousse qui a quitté le comité après dix ans d'implication.

Formation

De février à mai, quatre stages de formation ont eu lieu en plus du stage de formation inclus dans le programme Sport-études. Au total, c'est plus de quatre-vingts nouveaux arbitres qui ont vu du terrain pour la première fois.

Cette année, il ne s'est donné que des stages de grade « District ». Cette décision de ne plus donner de stage « Soccer à 7 » a été prise par le comité régional d'arbitrage afin de se conformer avec les règles de la Fédération de soccer du Québec qui indiquent qu'un arbitre-assistant doit avoir suivi un stage grade « District ». Cette règle existait déjà mais la Fédération tolérait quand même les arbitres-assistants qui n'avaient qu'un grade « soccer à 7 » pourvu que ceux-ci n'arbitrent pas de catégories supérieures à leur âge. En Estrie, en raison du nombre restreint d'arbitres que les clubs utilisent, nous savons que de nombreux jeunes arbitres sont appelés à être arbitres-assistants dans des catégories parfois plus vieilles qu'eux et puisqu'il est très rare que les arbitres ne fassent que du soccer à 7 durant l'année, il a été décidé qu'il serait plus réglementaire de ne former que des arbitres de grade « District » et de leur donner les particularités du soccer à 7 lors du stage annuel des arbitres.

Afin d'assurer une plus grande flexibilité lorsque vient le temps de déterminer la date de nos stages de formation, deux nouveaux instructeurs, Hervé Landri Fondja et Serge Tasisira Mukunati, ont été formés. En ajoutant Jean Bossé et Maxim Fafard, nous pouvons maintenant compter quatre instructeurs en région.

En plus des stages de formation, les arbitres ont tous été invités à participer au stage annuel de mise à jour. Ce stage obligatoire d'une demi-journée est constitué de trois groupes. Un groupe pour le soccer à 7, un pour les arbitres qui font principalement des matchs en U12 et U14 et un dernier pour les matchs U16 et plus. Deux stages annuels ont été donnés au Cégep de Sherbrooke. Toutefois, à la demande de deux clubs, des stages regroupés se sont déroulés à Asbestos et un à Coaticook. Cette nouvelle formule a permis de rencontrer les arbitres chez eux et d'établir un cadre où, grâce à un nombre restreint des participants, les échanges sont facilités avec les différents intervenants. Cette nouvelle façon de faire sera reconsidérée par le comité régional d'arbitrage en 2011.

Membership

Vous trouverez dans les tableaux qui suivent les modifications au niveau membership dans l'arbitrage depuis 2007 pour chacun des clubs.

Nouveaux arbitres

	ASFCC	ASDA	Dynamik	HSF	Magog	Richmond	Sprint	Stoke	Verts	Windsor	TOTAL
2007	6	4	11	10	5	8	8	4	37	10	103
2008	6	4	10	0	12	1	8	2	38	4	85
2009	5	5	5	7	15	2	9	2	24	0	74
2010	10	7	16	5	10	3	18	1	9	2	81

Arbitres non-réaffiliés

	ASFCC	ASDA	Dynamik	HSF	Magog	Richmond	Sprint	Stoke	Verts	Windsor	TOTAL
2007	2	9	17	4	9	6	12	2	37	7	105
2008	10	6	15	6	12	7	8	3	40	1	108
2009	4	2	11	6	6	2	9	2	39	4	85
2010	7	6	12	4	18	5	8	0	27	4	91

Arbitres affiliés

	ASFCC	ASDA	Dynamik	HSF	Magog	Richmond	Sprint	Stoke	Verts	Windsor	TOTAL
2007	21	14	45	15	23	12	24	8	94	16	272
2008	17	12	40	10	24	6	27	7	87	19	249
2009	18	15	34	11	33	6	20	7	79	15	238
2010	21	16	39	12	24	4	38	8	53	13	228

Évaluations

Un des points de travail importants pour le comité régional d'arbitrage en 2010 a été le dossier du développement des arbitres en Estrie. En plus des stages annuels de mise à jour, l'évaluation des arbitres sur le terrain est la meilleure façon d'aider à un bon développement. L'évaluation a toujours constitué un problème, en Estrie comme partout au Québec, principalement en raison d'un manque d'évaluateurs puisqu'ils sont généralement aussi des arbitres, des joueurs et/ou des entraîneurs et leur disponibilité pour effectuer des évaluations est très restreinte.

Afin de remédier au manque d'évaluateurs en région, quatre personnes ont été formées cette année par la Fédération de soccer du Québec. Il s'agit de Shawn Gallagher-Duval, Hervé Landri Fondja, Serge Tasisira Mukunati et Daniel Saint-Martin. De plus, le sous-comité Évaluation, initialement formé de Serge et Shawn, a trouvé plus d'une dizaine d'arbitres expérimentés, appelés formateurs dans cette nouvelle structure, qui étaient prêts à offrir de leur temps pour aider les jeunes arbitres. Afin d'assurer une homogénéité dans le travail d'évaluation qui serait fait par les différents évaluateurs et formateurs, ces arbitres expérimentés ont reçu une formation donnée par Shawn et Serge. À ces formateurs et évaluateurs nouvellement formés, se joignent les deux évaluateurs que la région avait déjà. C'est donc près d'une vingtaine d'évaluateurs/formateurs qui ont visité les terrains de soccer de l'Estrie pour évaluer un maximum d'arbitres au cours de l'été.

Pour coordonner toutes ces évaluations, Sandrine Choquette et Éliane Duplessis-Marcotte se sont jointes au sous-comité Évaluation. Leur rôle était de recevoir les assignations des responsables à l'arbitrage des clubs et les disponibilités des évaluateurs/formateurs et de concilier les deux afin de pouvoir observer un maximum d'arbitres durant l'été; la décision du comité régional d'arbitrage étant de favoriser l'évaluation d'un maximum d'arbitres et non de se concentrer sur un nombre restreint. Éliane et Sandrine étaient aussi en charge de faire suivre les évaluations aux arbitres et aux clubs et d'assurer leur paiement.

Toujours dans le but de prétendre à un bon développement des arbitres en région ainsi que d'améliorer et de standardiser l'évaluation, le comité régional d'arbitrage a fait adopter par le conseil d'administration de l'Association régionale de soccer de l'Estrie la mise en place d'un nouveau processus d'évaluation, qui lui, est accompagné d'une grille d'évaluation servant dans environ 95 % des cas et qui est mise à jour par le sous-comité Évaluation.

Voici le tableau des évaluations qui ont été faites cet été.

Arbitres évalués

	ASFCC	ASDA	Dynamik	HSF	Magog	Richmond	Sprint	Stoke	Verts	Windsor	TOTAL
Arbitre (1 ^{ère})	10	4	13	1	8	1	11	1	24	6	79
(2 ^e /3 ^e)	0	0	1	0	0	0	6	0	11	1	19
Assistant (1 ^{ère})	8	0	6	3	0	0	12	2	19	4	54
(2 ^e /3 ^e)	0	0	0	1	0	0	4	0	5	0	10

Le comité régional d'arbitrage aurait bien aimé être en mesure d'évaluer tous les arbitres au moins une fois dans l'année. Mais en raison d'un manque de disponibilité de certains évaluateurs/formateurs, des difficultés à obtenir les assignations de certains clubs ainsi que des horaires ne facilitant pas l'évaluation de plus d'un arbitre par soir, cela n'a pas été possible. Déjà, le sous-comité Évaluation s'est penché sur des solutions pour augmenter le nombre d'arbitres évalués dès l'an prochain. Comparativement à ce qui a été fait au cours des vingt dernières années (environ une quarantaine d'évaluations au total), les 98 évaluations réalisées en 2010 démontrent un bon départ.

Les membres du comité régional d'arbitrage tiennent à remercier Éliane et Sandrine pour leur implication ainsi que tous les évaluateurs et formateurs qui ont permis de réaliser ce grand nombre d'évaluations dès la première année de la mise en place de cette nouvelle façon de faire.

Programme régional de développement en arbitrage (PRDA)

L'année 2010 a vu la remise en place du Programme régional de développement en arbitrage. Ce programme est destiné à aider au développement d'une dizaine d'arbitres qui ont été identifiés comme étant de jeunes arbitres potentiels pour la région. Afin de sélectionner les arbitres qui allaient faire partie de la nouvelle édition du PRDA, un courriel a été envoyé aux arbitres leur indiquant ce que représentait cet engagement. S'ils désiraient soumettre leur candidature, les arbitres devaient nous faire parvenir un courriel expliquant pourquoi ils feraient un bon candidat et y joindre un curriculum vitae nous renseignant sur le parcours qu'ils avaient déjà accompli en arbitrage.

Parmi les 22 candidatures que nous avons reçues, huit arbitres ont été choisis cette année. Une majorité d'entre eux n'ont pas été retenues en raison de leur expérience qui était soit trop grande ou soit trop faible. Tous les candidats non-retenus ont été contactés pour les aviser de la décision et leur indiquer pourquoi celle-ci avait été prise. Les candidats moins expérimentés ont été encouragés à soumettre leur nom au cours des prochaines années.

En raison, entre autres, de la difficulté à obtenir les courriels des arbitres, le Programme régional de développement en arbitrage a débuté plus tard que prévu et certains aspects du programme ont dû être abandonnés. Toutefois, les arbitres du PRDA ont quand même eu un bon suivi avec une rencontre en début d'année, plus d'une évaluation chacun et la majorité a eu la chance de participer à un tournoi hors région. En effet, le comité régional d'arbitrage a cru bon d'envoyer plusieurs arbitres du PRDA au Tournoi de Longueuil puisqu'il s'agit d'un tournoi où il est possible d'avoir des catégories adaptées au niveau de ces arbitres. En plus du Tournoi de Longueuil, plusieurs des arbitres du PRDA, en raison de leur disponibilité et de leur expérience, ont eu la chance d'aller à d'autres tournois hors région.

Puisque leur expérience dans le cadre du Programme régional de développement en arbitrage a été écourtée, la majorité de ces arbitres demeura sur le programme l'an prochain. Voici le nom des arbitres qui étaient sur le PRDA cette année : William Beaulé-Brouillard (Verts), Francis Brideau (Verts), Marilyn Carrière (Magog), Myriam Cloutier (Windsor), Éliane Duplessis-Marcotte (Sprint), Philippe Paradis (Sprint), Benjamin James Rancourt (Verts) et Gregory-Raphaël Rancourt (Verts).

Assignations

Afin de faciliter les tâches du responsable régional des assignations, il a été décidé de faire le passage à PTS-REF. Au départ, ce logiciel a été mis à l'essai pour les besoins en arbitrage de la ligue d'hiver mais c'est surtout durant l'été que l'on a pu connaître réellement les capacités du logiciel. Bien qu'il ait fallu une petite période d'apprentissage, l'utilisation de PTS-REF a grandement facilité le travail du responsable. Permettant une assignation « automatique », chacun des arbitres faisant partie de la liste régionale pouvait, à tous les mois, connaître ses matchs en se connectant à PTS-REF à partir de n'importe quel ordinateur ayant un accès Internet.

Initialement, l'utilisation de PTS-REF demande au responsable régional des assignations de créer un profil pour chacun des arbitres qu'il utilisera. Dans ce profil nous retrouvons toutes les catégories qu'il est jugé apte à arbitrer, autant comme arbitre que comme assistant. C'est à l'aide de ce profil que le logiciel est en mesure d'assigner les matchs. En plus du profil, le responsable régional des assignations doit connaître les indisponibilités des arbitres s'il veut que l'assignation automatique fonctionne bien et qu'il n'ait pas trop à y retoucher. C'est à chacun des arbitres que revient la tâche de donner ses indisponibilités, simplement en les indiquant directement dans le logiciel à partir de leur compte. Une fois les assignations officialisées, les arbitres reçoivent un courriel avec tous les matchs qu'ils devront arbitrer dans la période d'assignations. Ils doivent alors aller dans leur compte et confirmer leurs matchs. Il est aussi possible de refuser un match auquel l'arbitre a été assigné, mais s'il a indiqué correctement ses indisponibilités, il ne devrait pas y avoir de refus, sauf lorsqu'il y a eu un changement d'indisponibilité. Cette année il y a eu environ 125 refus sur près de 800 assignations faites par la région. Ce nombre peut paraître élevé mais principalement ces refus sont dus à des arbitres qui avaient mal indiqué leurs indisponibilités; problème surtout rencontré en début de saison (où les arbitres n'étaient pas encore familiers avec cette nouvelle façon de faire) et en fin de saison (où les arbitres ont été plutôt négligents dans leurs tâches).

En plus de gérer les assignations, PTS-REF permet la gestion des paiements, amendes et autres frais liés à chaque match. Il est donc facile pour les arbitres et au responsable de l'assignation de suivre les matchs qui ont été payés. L'un des gros avantages de l'utilisation de PTS-REF est lorsque vient le temps de réassigner un match. Dès qu'un match est refusé, les arbitres peuvent le voir en se connectant au logiciel et indiquer s'ils sont intéressés et disponibles. Le responsable a donc le choix de leur donner ou de l'assigner à une autre personne. Ceci réduit grandement le temps passé à chercher un arbitre disponible pour un match qui a été refusé. De plus, comme il s'agit d'un logiciel de la grande famille PTS, celui-ci est directement lié avec le gestionnaire de ligue PTS-LEAGUE. Cela veut dire que les calendriers pour l'assignation deviennent directement disponibles dans PTS-REF. Il est possible de sélectionner dans une ligue les matchs qui doivent être assignés seulement par la région et, lorsqu'il y a des modifications aux calendriers, celles-ci sont automatiquement actualisées dans PTS-REF. Un match annulé ou remis n'apparaît plus dans la liste des matchs de l'arbitre. Il n'est donc plus nécessaire de l'aviser.

C'est 164 matchs AA et 269 matchs U21/senior masculin, incluant les séries, qui ont été assignés au cours de l'été à l'aide de PTS-REF. À ce nombre s'ajoute le Festival U9-U10 de début et de fin d'année (72 matchs chacun) ainsi que 21 finales. Ces derniers matchs ont été assignés à la main car il s'agit

d'événements ponctuels qui ont nécessité des arbitres qui ne sont pas nécessairement familiers avec le fonctionnement de PTS-REF. Toutefois, il a été possible d'ajouter ces arbitres dans le logiciel et ainsi gérer les paiements de la même façon que pour tous les autres arbitres.

PTS-REF a commencé à être utilisé à grande échelle cette année au Québec. Il est constamment en évolution et plusieurs modifications et ajouts ont été constatés au cours de l'été. Il s'est avéré un très bon outil de travail.

Arbitres hors région

Le CRA tient à souligner les performances de certains arbitres de l'Estrie sur la scène provinciale et même nationale.

- Francis Brideau
 - Invité au Jeux du Québec où il a officié sept matchs.
- Éliane Duplessis-Marcotte
 - Invitée au Jeux du Québec où ses performances lui ont mérité d'être arbitre-assistante lors de la finale or en deuxième division féminine et lors de la finale bronze en première division féminine.
- Marc-André Marchand
 - Invité aux Championnats canadiens U14-U16 masculin à Sherbrooke où il a été, entre autres, le quatrième officiel lors de la finale U16M.
 - Invité au Jeux du Québec où il a été l'arbitre de la grande finale en division un masculine.
 - A été arbitre-assistant lors de deux matchs semi-pro.
- Marie-Ève Paradis
 - Invitée aux Championnats canadiens U14-U16 féminin à Saint-John Terre-Neuve où elle a été officielle sur dix matchs durant les sept jours de compétition.
 - Invitée à la Coupe du Québec Saputo AAA où elle a été notamment arbitre-assistante lors de la finale U16.

Nous avons aussi eu plus d'une vingtaine d'arbitres qui ont bien représenté l'Estrie lors des tournois de Victoriaville, Laval, Drummondville, Chicoutimi, Deux-Montagnes et Granby.

CRA en 2011

Pour 2011, le CRA veut entre autres consolider et solidifier le programme d'évaluations et le PRDA qu'il a mis en place cette année. Une mise à jour des règlements de soccer à 7 fait aussi partie des projets pour l'an prochain, jumelée avec des visites sur le terrain pour s'assurer que partout en Estrie les arbitres en soccer à 7 les appliquent de façon identique. De plus, une nouvelle procédure pour les tournois hors région devrait être mise en place afin de permettre à plus d'arbitre de vivre l'expérience d'un tournoi à l'extérieur de l'Estrie.

Rapport financier

ASSOCIATION RÉGIONALE DES JOUEURS DE SOCCER DE L'ESTRIE

États financiers

31 AOÛT 2010

**ASSOCIATION RÉGIONALE DES JOUEURS
DE SOCCER DE L'ESTRIE**

États financiers

31 AOÛT 2010

SOMMAIRE

Avis au lecteur

États financiers


Résultats	2
Bénéfices non répartis	3
Bilan	4
Notes complémentaires	5-6
Annexes	7-11

Service de Comptabilité G.S.

856 Farrand, Sherbrooke (Québec) J1N 2K1
Tél. : (819) 864-7999 Téléc.: (819) 864-0977

Avis au lecteur

J'ai compilé le bilan de la société *Association régionale des joueurs de soccer de l'Estrie* au 31 août 2010, ainsi que les états des résultats et des bénéfices non répartis de l'exercice terminé à cette date à partir des renseignements fournis par la direction. Je n'ai procédé ni à une vérification ni à un examen et je n'ai pris aucune autre mesure pour m'assurer de l'exactitude et de l'intégralité de ces renseignements. Le lecteur doit garder à l'esprit que ces états risquent de ne pas convenir à ses fins.



Service de Comptabilité G.S.
Comptable

Sherbrooke, le 18 octobre 2010

**ASSOCIATION RÉGIONALE DES JOUEURS
DE SOCCER DE L'ESTRIE**

2

Résultats

EXERCICE TERMINÉ LE 31 AOÛT 2010

	BUDGET	2010	2009
REVENUS			
Affiliations	280 541 \$	260 571 \$	265 320 \$
Amendes		(6 750)	32 670
Stages-entraîneurs et arbitres	30 309	40 368	15 307
Comité régional d'arbitrage - assignation		26 833	27 320
Sport-Étude (annexe A)	11 538	30 635	27 541
Ligue Intérieure (annexe B)	7 584	7 288	5 819
Programme CDR (annexe C)	(2 888)	(817)	1 171
Ligue régionale (annexe G)	28 833	328	(15 550)
Coupe Saputo AA 2009 (annexe K)	2 454	1 546	
	<u>336 371</u>	<u>360 002</u>	<u>359 598</u>
DÉPENSES			
Salaires et avantages sociaux	174 761	196 641	163 747
Moins: subvention-salaires	(12 700)	(12 446)	(13 414)
Sélections régionales		19 737	18 667
Comité régional d'arbitrage (annexe D)	19 960	12 877	13 070
Technique (annexe E)	28 520	1 014	7 618
Protocoles (annexe F)	101 593	102 670	109 794
Administration (annexe H)	27 655	35 921	40 550
Élite (annexe I)	3 000	3 000	3 000
Championnat canadien (annexe J)	(2 500)	833	
	<u>340 289</u>	<u>360 247</u>	<u>343 032</u>
SURPLUS DES REVENUS SUR LES DÉPENSES			
EXCÉDENT DES CHARGES SUR LES REVENUS	<u>(3 918) \$</u>	<u>(245) \$</u>	<u>16 566 \$</u>

Les notes complémentaires font partie intégrante des états financiers.

**ASSOCIATION RÉGIONALE DES JOUEURS
DE SOCCER DE L'ESTRIE**

3

Bénéfices non répartis

EXERCICE TERMINÉ LE 31 AOÛT 2010

	2010	2009
SOLDE AU DÉBUT	86 691 \$	70 125 \$
Surplus des revenus sur les dépenses	<u>(245)</u>	<u>16 566</u>
SOLDE À LA FIN	<u>86 446 \$</u>	<u>86 691 \$</u>

Les notes complémentaires font partie intégrante des états financiers.

**ASSOCIATION RÉGIONALE DES JOUEURS
DE SOCCER DE L'ESTRIE**

4

Bilan

31 AOÛT 2010

	2010	2009
ACTIF		
COURT TERME		
Encaisse	73 524 \$	63 726 \$
Débiteurs	114 925	126 731
Frais payés d'avance	<u>9 746</u>	<u>12 160</u>
	198 195	202 617
IMMOBILISATION (NOTE 2)	<u>2 720</u>	<u>2 649</u>
	<u>200 915 \$</u>	<u>205 266 \$</u>
PASSIF		
COURT TERME		
Créditeurs	75 387 \$	86 141 \$
Réserve de fonctionnement	17 726	9 069
Revenus reportés	<u>21 356</u>	<u>23 365</u>
	114 469	118 575
ACTIFS NETS		
Bénéfice non répartis	<u>86 446</u>	<u>86 691</u>
	<u>200 915 \$</u>	<u>205 266 \$</u>

Les notes complémentaires font partie intégrante des états financiers.

Pour le conseil

_____ administrateur

Notes complémentaires

31 AOÛT 2010

1. STATUTS ET NATURE DES ACTIVITÉS

L'organisme a été constitué en société le 13 octobre 1972 en vertu de la 3^{ième} Partie de la Loi sur les compagnies du Québec. Cette corporation coordonne les activités de soccer de la région. Elle utilise la raison sociale de Soccer Estrie.

2. CONVENTIONS COMPTABLES

a) Constatation des produits et des charges

L'organisme applique la méthode de report pour comptabiliser les apports. Les apports affectés sont constatés à titre de produits de l'exercice au cours duquel les charges connexes sont engagées. Les apports non affectés sont constatés à titre de produits lorsqu'ils sont reçus ou à recevoir si le montant peut faire l'objet d'une estimation raisonnable.

b) Immobilisations et amortissements

Les immobilisations sont comptabilisées au coût et sont amorties selon les méthodes et taux suivants:

	méthodes		taux	
Mobilier de bureau	dégressif		20 %	
Équipement	dégressif		20 %	
Améliorations locatives	linéaire		8 ans	

	2010		2009	
	Coût	Amortissement cumulé	Coût non amorti	Coût non amorti
Mobilier de bureau	3 468 \$	2 178 \$	1 290 \$	550 \$
Équipement	16 237	14 807	1 430	2 042
Améliorations locatives	5 535	5 535		57
	<u>25 240 \$</u>	<u>22 520 \$</u>	<u>2 720 \$</u>	<u>2 649 \$</u>

c) Revenus reportés

Les revenus reportés représentent des ressources non dépensées qui devront servir à défrayer les dépenses dans le cadre du programme de Sport-Études.

d) Impôts sur le revenu

L'organisme est une société sans but lucratif, qui est exemptée des impôts sur le revenu fédéral et provincial ainsi que sur la taxe sur le capital.

Notes complémentaires

31 AOÛT 2010

3. BUDGET

Les chiffres du budget montrés pour fins de comparaisons ont été fournis par l'organisme et n'ont pas faits l'objet d'un examen.

4. INSTRUMENTS FINANCIERS

Juste valeur des instruments financiers

Les justes valeurs de l'encaisse, des débiteurs divers et des créditeurs correspondent approximativement à leur valeur comptable en raison des échéances à court terme de ces éléments.

**ASSOCIATION RÉGIONALE DES JOUEURS
DE SOCCER DE L'ESTRIE**

7

Annexes A et B - autres renseignements

31 AOÛT 2010

	BUDGET	2010	2009
A. Sport-Études			
Revenus	64 000 \$	66 207 \$	54 173 \$
Charges:			
Frais de transport		2 797	2 966
Frais spécialisés		1 000	2 200
Divers		10 154	3 186
Location de terrain centre intérieur		19 969	18 280
Matériel et rétribution	52 462	1 652	
	<u>52 462</u>	<u>35 572</u>	<u>26 632</u>
Surplus des revenus sur les charges	<u>11 538 \$</u>	<u>30 635 \$</u>	<u>27 541 \$</u>
B. Ligue Intérieure			
Revenus	68 050 \$	68 050 \$	108 375 \$
Charges:			
Arbitrage		5 796	9 050
Frais	60 466	54 966	93 506
	<u>60 466</u>	<u>60 762</u>	<u>102 556</u>
Surplus des revenus sur les charges	<u>7 584 \$</u>	<u>7 288 \$</u>	<u>5 819 \$</u>

**ASSOCIATION RÉGIONALE DES JOUEURS
DE SOCCER DE L'ESTRIE**

8

Annexes C et D - autres renseignements

31 AOÛT 2010

	BUDGET	2010	2009
C. Programme CDR			
Revenus	10 000 \$	10 645 \$	9 420 \$
Charges :			
Frais	<u>12 888</u>	<u>11 462</u>	<u>8 249</u>
Surplus des revenus sur les charges	<u>(2 888) \$</u>	<u>(817) \$</u>	<u>1 171 \$</u>
D. Comité Régional d'arbitrage			
Déplacements	400 \$	135 \$	56 \$
Fonctionnement	8 790	1 809	906
Volumes	200	536	424
Évaluation	1 050	1 693	1 000
Stage	5 465	7 445	6 326
Cotisation F.Q.S.F.	2 630	1 259	1 410
Assignations	<u>1 425</u>	<u> </u>	<u>2 948</u>
Excédent des charges sur les revenus	<u>19 960 \$</u>	<u>12 877 \$</u>	<u>13 070 \$</u>

**ASSOCIATION RÉGIONALE DES JOUEURS
DE SOCCER DE L'ESTRIE**

9

Annexes E, F et G - autres renseignements

31 AOÛT 2010

	BUDGET	2010	2009
E. Technique			
Revenus	18 900 \$	21 502 \$	17 455 \$
Charges:			
Ligue régionale	\$	\$	\$
Matériel	2 500	1 362	2 690
Vidéo, volumes	500	916	442
Sélections régionales	19 200	8 120	8 924
Stages	7 632	991	1 676
Camp espoir	8 988	7 305	8 369
Divers	4 100	330	1 035
Entraîneur - cadre - déplacements	3 500	3 492	1 671
Entraîneur - cadre - perfectionnement	1 000		266
	<u>47 420</u>	<u>22 516</u>	<u>25 073</u>
Excédent des charges sur les revenus	<u>(28 520) \$</u>	<u>(1 014) \$</u>	<u>(7 618) \$</u>
F. Protocoles			
Affiliations F.Q.S.F.	100 \$	100 \$	100 \$
F.Q.S.F.	101 428	102 505	109 629
C.S.L.E	65	65	65
Excédent des charges sur les revenus	<u>101 593 \$</u>	<u>102 670 \$</u>	<u>109 794 \$</u>
G. Ligue Régionale			
Revenus	64 370 \$	56 835 \$	51 685 \$
Charges:			
Frais ligue sénior	37 537	4 358	20 402
Arbitrage		34 644	29 395
Médailles et trophés		6 895	6 871
Cédules et statistiques		7 664	6 942
Fourniture de bureau		2 454	1 828
Feuilles de matchs		492	1 797
	<u>37 537</u>	<u>56 507</u>	<u>67 235</u>
Surplus des revenus sur les charges (Excédent des charges sur les revenus)	<u>26 833</u>	<u>328</u>	<u>(15 550)</u>

**ASSOCIATION RÉGIONALE DES JOUEURS
DE SOCCER DE L'ESTRIE**

10

Annexes H et I - autres renseignements

31 AOÛT 2010

	BUDGET	2010	2009
H. Administration			
Revenus	14 450 \$	5 190 \$	5 475 \$
Charges:			
Formation	500 \$	85 \$	\$
Déplacements	2 500	2 542	5 333
Divers	1 000	1 362	398
Fournitures de bureau	2 325	1 925	2 433
Matériel de bureau	4 000	3 867	2 405
Frais bancaires	750	517	993
Gala et frais de représentation	14 690	14 403	17 514
Assurance	330	331	
Loyer	11 605	9 646	10 377
Services professionnels	1 700	1 882	2 421
Télécommunications	2 705	2 493	2 366
Mauvaises créances		1 003	
Permis, taxes et licences		63	82
Amortissement - système informatique		612	874
Amortissement - mobilier de bureau		323	137
Amortissement - améliorations locatives		57	692
	<u>42 105</u>	<u>41 111</u>	<u>46 025</u>
Excédent des charges sur les revenus	<u>(27 655) \$</u>	<u>(35 921) \$</u>	<u>(40 550) \$</u>
I. Élite			
Championnat et équipes du Québec	\$	\$	\$
Ristourne AA	3 000	3 000	3 000
Perfectionnement			
Excédent des charges sur les revenus	<u>(3 000) \$</u>	<u>(3 000) \$</u>	<u>(3 000) \$</u>

**ASSOCIATION RÉGIONALE DES JOUEURS
DE SOCCER DE L'ESTRIE**

11

Annexes J et K - autres renseignements

31 AOÛT 2010

	BUDGET	2010	2009
J. Championnat canadien			
Revenus	2 500 \$	44 710 \$	\$
Charges:			
Championnat canadien		45 543	
Excédent des charges sur les revenus	<u>2 500 \$</u>	<u>833 \$</u>	\$
K. Coupe Saputo AA 2009			
Revenus	18 250 \$	9 453 \$	\$
Coupe Saputo AA 2009	<u>15 796</u>	<u>7 907</u>	
Excédent des charges sur les revenus	<u>2 454 \$</u>	<u>1 546 \$</u>	\$